PASOS PARA SOLICITAR EL ENVÍO DEL REPORTE TRIBUTARIO PARA TERCEROS

1 Ingresar a **www.sunat.gob.pe/sol.html** y seleccionar “Mis Tramites y Consultas”.

Podemos acceder de 2 formas: Ingresando nuestro DNI y CLAVE SOL o ingresando nuestro RUC, CLAVE SOL Y USUARIO.

2 Entrar a la opción **“Mi RUC y Otros Registros”** y seleccionar la opción **“Envio Reporte Tributario para terceros”.**

También lo puede solicitar dándole clic a la opción **“Reactiva Perú”** y seleccionar la opción **“Reporte Tributario para Terceros”.**

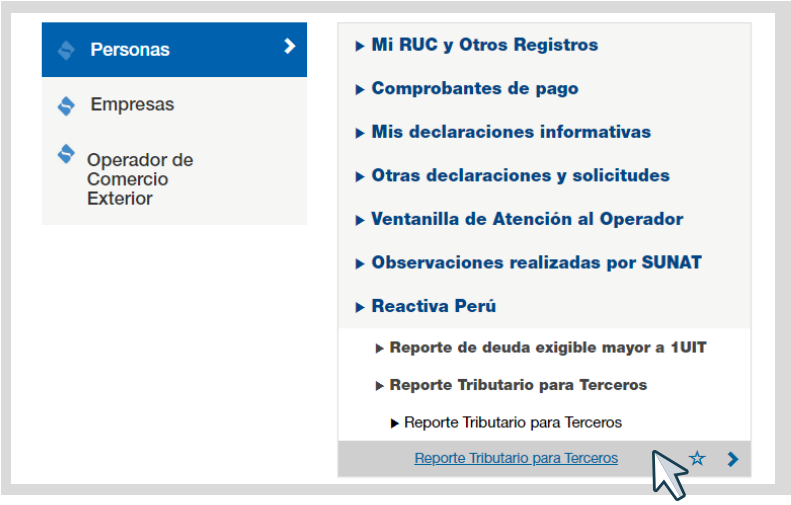

3 Aceptar los términos y condiciones.

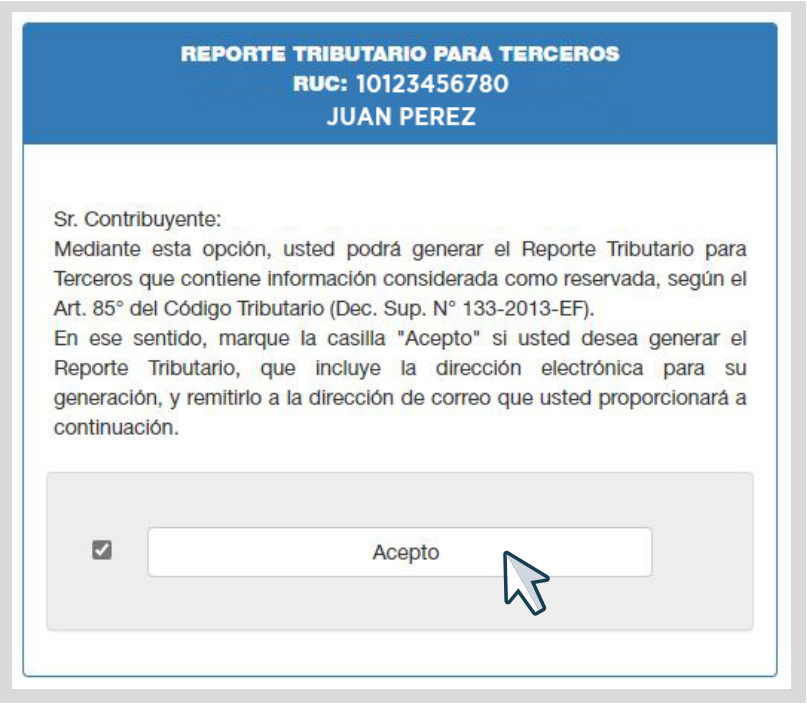

4 Ingresar un correo electrónico donde usted desee que se le envíe el reporte tributario para terceros y darle clic en enviar.

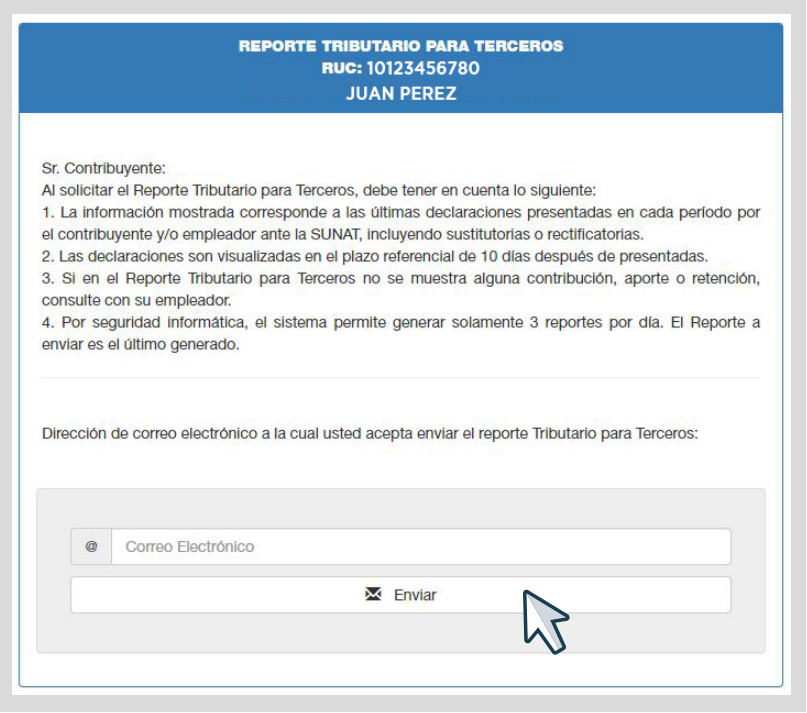

5 Ingresa a tu correo electrónico y descarga tu reporte tributario.