



**Instructivo para la implementación y el uso del  
Nuevo Sistema de Embargo por Medios  
Telemáticos ante terceros retenedores**

**Nuevo SEMT - TR**

**Usuarios: Empresas privadas incorporadas mediante resolución de superintendencia**

**Versión 1.7 al 28.8.2024**

**SUPERINTENDENCIA NACIONAL DE ADUANAS Y ADMINISTRACIÓN  
TRIBUTARIA  
SUNAT**

**Lima - Perú**

## **CONTENIDO**

<b>1 Glosario de términos.....</b>	<b>4</b>
<b>2 Del flujo del proceso .....</b>	<b>5</b>
<b>3 Registro de Cuentas por Pagar.....</b>	<b>11</b>
<b>4 Emisión y notificación del embargo.....</b>	<b>18</b>
<b>5 Entrega de Montos o Imposibilidad de Retener .....</b>	<b>21</b>
<b>6 Levantamiento de embargo.....</b>	<b>27</b>
<b>7 Seguimiento de los plazos establecidos .....</b>	<b>30</b>
<b>8 Opciones de consulta .....</b>	<b>31</b>
<b>9 Aspectos Operativos.....</b>	<b>33</b>
<b>10 Creación de Usuarios Secundarios dentro de SUNAT Operaciones en Línea. ....</b>	<b>35</b>
<b>11 Opción “Registro de Funcionarios” .....</b>	<b>37</b>
<b>12 Infracciones y Sanciones .....</b>	<b>40</b>

## Sobre el Instructivo

El presente documento contiene las especificaciones técnicas y el procedimiento para el uso y gestión de las cuentas por pagar y embargos a través del Nuevo Sistema de Embargo por Medios Telemáticos ante terceros retenedores (Nuevo SEMT-TR).

Las actualizaciones del sistema, como de procedimiento, serán comunicadas a los terceros designados mediante nuevas versiones del presente documento.

## Sobre las consultas

Para las consultas y dudas, dirigirse a:

Temas	Contacto	Correo electrónico
Aspectos operativos Ejecutores Coactivos Centralizados	Sra. Graciela Palomino Berdejo	<a href="mailto:gpalominobe@sunat.gob.pe">gpalominobe@sunat.gob.pe</a>
	Sr. Juan Pablo Gómez Ballón	<a href="mailto:jgomezb@sunat.gob.pe">jgomezb@sunat.gob.pe</a>
Aspectos técnicos Incidentes informáticos	Sr. Gustavo Pérez Ramírez	<a href="mailto:GPerez@sunat.gob.pe">GPerez@sunat.gob.pe</a>
	Sr. Paul Alberca Tarrillo	<a href="mailto:jalberca@sunat.gob.pe">jalberca@sunat.gob.pe</a>
Aspectos normativos Procedimiento	Sr. Fernando Cataño Florián	<a href="mailto:fcataño@sunat.gob.pe">fcataño@sunat.gob.pe</a>
	Sr. Frecia Aragón Puma	<a href="mailto:faragon@sunat.gob.pe">faragon@sunat.gob.pe</a>

Sin perjuicio de lo señalado, también están abiertos los canales de orientación, en los casos que corresponda, a través de los Centros de Servicios y Orientación al Contribuyente y en la Central de Consultas:

- ✓ Desde teléfonos fijos:  
0-801-12-100 (Al costo de llamada local)
- ✓ Desde teléfonos fijos o celulares:  
(01) 315-0730

Horario de atención telefónica:

De lunes a viernes:  
08:30 am a 06:00 pm  
Sábados:  
09:00 am a 01:00 pm

- ✓ Por chat:  
<https://www.sunat.gob.pe/institucional/contactenos/chat-SUNAT-online.html>

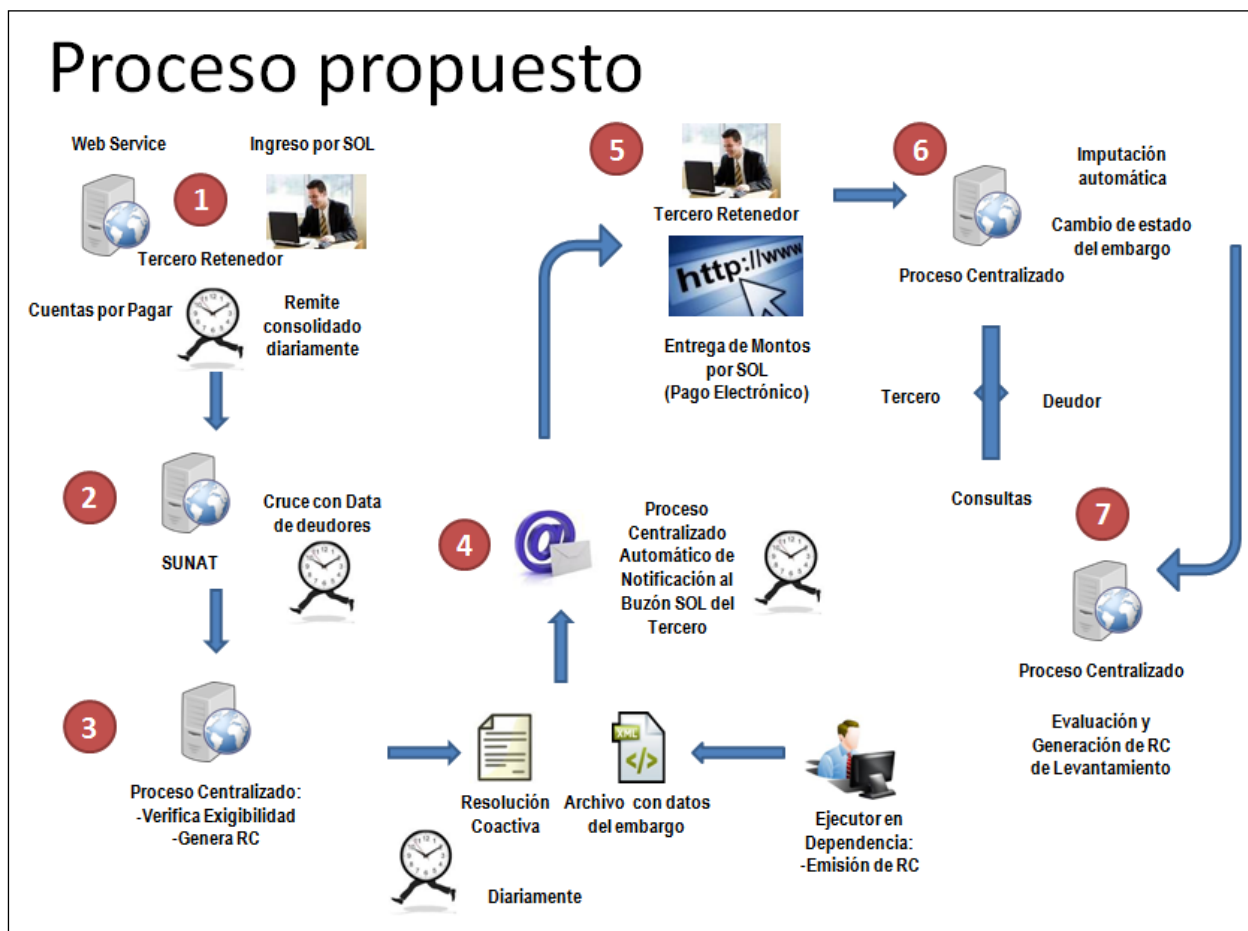
## 1 Glosario de términos

Término	Definición
Resolución Coactiva	A la resolución que emite el ejecutor coactivo a fin. de trabar el embargo en forma de retención u ordenar actos vinculados con dicho embargo.
Ejecutor Coactivo	Al funcionario designado mediante resolución de superintendencia responsable del procedimiento de cobranza coactiva de la SUNAT.
Entrega de Importes Retenidos	A la entrega de los montos retenidos que realiza el tercero retenedor a través de SUNAT OPERACIONES EN LÍNEA (SOL), en virtud del mandato del Ejecutor Coactivo.
Nuevo SEMT-TR	Al Nuevo Sistema de Embargo por Medios Telemáticos ante terceros retenedores, aprobado por Resolución de Superintendencia N.º 281-2016/SUNAT, mediante el cual se comunica por vía electrónica las resoluciones de embargo y actos vinculados, así como las características técnicas y mecanismos de seguridad, al igual que los requisitos, formas, condiciones y procedimiento que seguirán los terceros retenedores que sean incorporados gradualmente mediante resolución de superintendencia.
Embargo	A la medida cautelar de naturaleza administrativa de afectación de los derechos de crédito de propiedad del deudor tributario dispuesta por el ejecutor coactivo en ejercicio de sus funciones, de conformidad con lo establecido en el artículo 118 del Código Tributario <sup>1</sup> y en el Reglamento del Procedimiento de Cobranza Coactiva de la SUNAT <sup>2</sup> .
Tercero retenedor (TR)	A aquellos sujetos, incluidas entidades del Estado, empresas calificadas como grandes compradores, o que desempeñen el rol de adquirente en los sistemas de pago mediante tarjetas de crédito y/o débito, que sean incorporados al sistema Nuevo SEMT-TR.
SUNAT Operaciones en Línea (SOL)	Al sistema informático disponible en el portal web de la SUNAT regulado en la Resolución de Superintendencia N.º 109-2000/SUNAT y normas modificatorias, que permite realizar operaciones en forma telemática entre el usuario y la SUNAT.
Levantamiento de embargo	Al efecto jurídico administrativo de la resolución coactiva del ejecutor coactivo que dispone la desafectación de los derechos de crédito de los que es titular el deudor tributario, que opera de pleno derecho sin necesidad de la emisión de una resolución cuando el tercero retenedor cumple con la entrega de la totalidad de los montos dispuesta en la resolución de embargo o cuando no puede entregar debido a que no existe saldo exigible de deuda. También puede encontrarse expresamente ordenado por el ejecutor coactivo en una resolución específica cuando el levantamiento es dispuesto antes de que se cumpla el plazo máximo de entrega de importes retenidos o en los casos en que existen entregas parciales.
Proveedor	A la persona natural o jurídica que suministra o abastece de bienes o presta servicios para el uso, aprovechamiento y/o beneficio del tercero retenedor, es decir, el funcionamiento de su actividad como empresa o el cumplimiento de su objeto social.

<sup>1</sup> TUO aprobado por Decreto Supremo N.º 133-2013-EF.

<sup>2</sup> Aprobado por Resolución de Superintendencia N.º 216-2004/SUNAT

## 2 Del flujo del proceso.



### 2.1 Descripción del proceso.

Los terceros retenedores designados mediante resolución de superintendencia tienen disponibles en SUNAT Operaciones en Línea (SOL) las siguientes opciones en la agrupación de menú "Nuevo Sistema de Embargo por Medios Telemáticos \ Retenciones con Terceros":

- Registro
  - Registro de Cuentas por Pagar
  - Registro de Funcionarios
- Entrega
  - Entrega de Montos
- Consultas
  - Consulta de Cuentas por Pagar - Embargos
  - Consulta de Embargos Notificados
  - Consulta de Montos Entregados

La lista actualizada de terceros retenedores incorporados mediante designación por resolución de superintendencia está publicada en el portal web de la SUNAT:

<https://orientacion.sunat.gob.pe/instructivos-de-sistemas-de-embargo>

En relación con el Registro de Cuentas por Pagar, el tercero retenedor cumplirá ingresando a SUNAT Operaciones en Línea (SOL) y cargando un archivo plano, para lo cual los datos necesarios son:

- El RUC del proveedor o beneficiario de la cuenta por pagar.
- El monto de la cuenta por pagar.

El tercero retenedor registra las cuentas por pagar uno (1) o dos (2) días antes de la fecha programada para el pago al proveedor de manera consolidada, según lo que mejor se ajuste al proceso operativo interno de cada tercero retenedor. En el caso de pagos programados con cheques diferidos, se debe realizar la comunicación en el mismo plazo, pero antes de la fecha diferida fijada para el cobro de dicho cheque.

Tratándose de la cesión de derechos en cualquiera de sus modalidades<sup>3</sup>, debe tenerse en cuenta lo siguiente:

- Cesión de derechos anterior al registro de cuentas por pagar, se informará el RUC del nuevo beneficiario.
- Cesión de derecho posterior al registro de la cuenta por pagar, debe primar el embargo.

Seguidamente, se realiza de manera automática un cruce del RUC registrado con la Data Centralizada de Deudores en Coactiva (DCDC).

El sistema dará una primera respuesta en línea sobre aquellos proveedores que son No Deudores de SUNAT, de manera que el tercero retenedor pueda realizar el pago correspondiente a sus proveedores por no ser sujetos de cobranza coactiva. Dicha respuesta estará disponible para el tercero retenedor a través de SUNAT Operaciones en Línea (SOL), en cuya plataforma deberá esperar hasta que el estado del archivo pase a "Procesado".

Esta misma información estará disponible para el tercero retenedor en la "Consulta de Cuentas por Pagar – Embargos" de Terceros en SOL.

El Tercero retenedor está obligado a mantener la retención del pago hasta la hora del proceso de notificación inmediatamente posterior a su comunicación de cuentas por pagar.

El sistema procederá a ejecutar una serie de procesos automáticos que terminan con la generación de la resolución coactiva (RC) de embargo. La notificación de las RC de embargo se realizará luego del registro de las cuentas por pagar, solo en días hábiles<sup>4</sup>.

Una vez notificado el embargo, este surte efecto desde el mismo día de su depósito en el Buzón SOL, de conformidad con lo establecido en el artículo 106 del Código Tributario. Por ello, el tercero retenedor debe aplicar desde ese momento la retención de los pagos a sus proveedores.

El tercero retenedor cuenta con el plazo máximo de tres (03) días hábiles para realizar la entrega de importes retenidos, para lo cual se utiliza la opción "Entrega de Importes Retenidos" dentro del menú SOL. Dicha pantalla permitirá al tercero retenedor visualizar todos los embargos con monto pendiente de entrega, calculando la menor cifra entre el monto del embargo y el saldo de la deuda, la cual es consultada en línea contra los sistemas transaccionales de la SUNAT.

---

<sup>3</sup> Como el factoring, contratos de mandato, facturas negociadas, etc.

<sup>4</sup> Los horarios habilitados tienen un intervalo de tiempo de una hora.

En esta misma pantalla, el tercero retenedor podrá indicar, en los casos que así corresponda, la "Imposibilidad de Retener", seleccionando uno de los estados considerados para sustentar dicha imposibilidad.

Para apoyar en el seguimiento de plazos han sido definidas alertas de correo electrónico para que el tercero retenedor esté al tanto de aquellos casos en los que falta un día para el vencimiento del plazo para entregar o, en su defecto, aquellos casos en los que dicho plazo ya venció.

Luego de realizada la entrega, el sistema realizará las siguientes acciones:

- Genera una constancia de imputación con el detalle de los tributos pagados con la entrega de importes retenidos, la misma que es remitida al deudor tributario.
- Evalúa automáticamente el levantamiento del embargo, según se detalla a continuación:

Tipo de registro	Acción esperada
Si el tercero retenedor registró la Imposibilidad de Retener del total del monto embargado.	Cambio de estado del embargo a LEVANTADO sin emisión de resolución coactiva de levantamiento.
Si no existe saldo exigible de deuda, en cuyo caso no se mostrará dicho registro en la pantalla de Entrega de Importes Retenidos.	Cambio de estado del embargo a LEVANTADO sin emisión de resolución coactiva de levantamiento.
Si el tercero retenedor cumple con la entrega del monto total mostrado en la pantalla.	Cambio de estado del embargo a LEVANTADO sin emisión de resolución coactiva de levantamiento.
Si el tercero retenedor realiza entregas de montos parciales.	Se mantiene vigente el embargo por el saldo pendiente de entrega. Posteriormente, se genera una resolución coactiva de levantamiento.
Si el embargo es levantado antes de que se cumpla el plazo máximo de entrega de TRES (03) días hábiles.	Se genera una resolución coactiva de levantamiento.

En los casos en que corresponda su emisión, la notificación de las RC de levantamiento se realizará mediante depósito del formato PDF en el Buzón SOL entre las 9am y las 5pm de cada día hábil<sup>5</sup>.

Si un tercero retenedor es incorporado al Nuevo SEMT-TR, no recibirá notificaciones de embargos con mandatos similares respecto de sus proveedores por fuera de dicho sistema, excepto en los casos en que incumpla las obligaciones a que se refiere el acápite siguiente, a las que se encuentra obligado desde la vigencia de la mencionada incorporación

## 2.2 Obligaciones del tercero retenedor y control posterior.

Toda la información gestionada por el sistema queda almacenada en las bases de datos de la SUNAT, por lo que, tanto para el seguimiento de plazos como para la verificación de la veracidad de la información, se realizará un control aleatorio posterior mediante cruces de data.

Por ello, el tercero retenedor debe tener en cuenta:

<sup>5</sup> Los horarios de notificación tienen un intervalo de tiempo de una hora, y van desde las 9am hasta las 5pm de cada día hábil.

- a) Que realice la comunicación de cuentas por pagar de todos los conceptos indicados en el presente documento, indicando los datos de los pagos programados a sus proveedores.
- b) Que, luego de realizar la comunicación de cuentas por pagar, realice el pago a los proveedores que no sean deudores de la SUNAT y que, respecto de los proveedores en revisión, espere un máximo de cuatro (4) horas para consultar si ha sido notificada una resolución de embargo en su Buzón SOL y que, luego de lo cual, realice también el pago a dichos proveedores que no hayan sido embargados.
- c) Que cumpla con realizar la entrega de importes retenidos en el plazo indicado, hasta tres (3) días hábiles de haberse notificado la resolución de embargo a través del Buzón SOL. En los casos de entregas parciales, cumpla con realizar la entrega del saldo mientras el embargo se mantenga vigente.
- d) Que, en los casos en que se indique imposibilidad de retener, cuente con el sustento necesario, lo conserve y exhiba o remita a requerimiento del ejecutor coactivo de la SUNAT, a fin de acreditar dicha indicación.

### 2.3 Especificaciones técnicas.

Para el acceso al ambiente SOL, los terceros retenedores deben tener en cuenta lo siguiente:

- Microsoft Edge: Versión 107 o superior.
- Mozilla Firefox: Versión 107 o superior.
- Google Chrome: Versión 93 o superior.

### 2.4 Acceso al aplicativo del Nuevo SEMT-TR para uso de los terceros retenedores.

Para ingresar a la plataforma del Nuevo SEMT-TR, se debe ingresar a SUNAT Operaciones en Línea (SOL) a través del enlace correspondiente dentro del portal web de la SUNAT:

<https://www.sunat.gob.pe/sol.html>





**Bienvenido**  
Ingresa los datos de tu Clave SOL

RUC DNI

RUC

Usuario

Contraseña

Recuérdame, para entrar más fácil

Si olvidaste tu usuario y/o contraseña solicítalos desde SUNAT Virtual

Entrar

¿Qué necesitas hacer?

Busque una opción del menú

- Personas
- Empresas**
- Operador de Comercio Exterior

- Ejecución Forzada - Tasación
- MI RUC y Otros Registros
- Guía de Remisión Electrónica
- Comprobantes de pago
- Sistema Integrado de Registros Electrónicos
- Sistema de Libros y Registros Electrónicos
- Mis declaraciones informativas
- Portal del Operador de Comercio Exterior
- Otras declaraciones y solicitudes
- Ventanilla de Atención al Operador
- Observaciones realizadas por SUNAT
- Reactiva Perú
- Presentación de Recursos y Trámites

- Nuevo Sist. de Embargo por Medios Telemáticos
- Nuevo SEMT
- Retenciones con Terceros
- Plataforma de Confirmación del RHE y de la FE
- Libro de Reclamaciones
- Revisión de mis deudas
- Mi fraccionamiento
- Expediente Virtual
- Opción para Imprentas SOL
- Plataforma Electrónica de Fiscalización
- Acceso a Entidades Externas
- Registro para control de Bienes Fiscalizados
- Mis Activos Electrónicos

¿Qué necesitas hacer?

Busque una opción del menú

- Personas
- Empresas**
- Operador de Comercio Exterior

- Ejecución Forzada - Tasación
- MI RUC y Otros Registros
- Guía de Remisión Electrónica
- Comprobantes de pago
- Sistema Integrado de Registros Electrónicos
- Sistema de Libros y Registros Electrónicos
- Mis declaraciones informativas
- Portal del Operador de Comercio Exterior
- Otras declaraciones y solicitudes
- Ventanilla de Atención al Operador
- Observaciones realizadas por SUNAT
- Reactiva Perú
- Presentación de Recursos y Trámites

- Nuevo Sist. de Embargo por Medios Telemáticos
- Nuevo SEMT
- Retenciones con Terceros
- Registro
- Registro de Cuentas por Embargo**
- Registro de Funcionarios
- Embargo
- Consultas
- Plataforma de Confirmación del RHE y de la FE
- Libro de Reclamaciones
- Revisión de mis deudas
- Mi fraccionamiento
- Expediente Virtual
- Opción para Imprentas SOL

Se recomienda que, luego de ingresar a SOL, se asignen cuentas secundarias a las personas que se harán cargo de la gestión de los embargos notificados, siguiendo para ello lo indicado en el acápite 10 del presente documento.

Asimismo, debe asegurarse no tener la sesión abierta del ambiente SOL por más de 10 minutos, ya que las funcionalidades disponibles requerirán nuevamente el logueo.

Ante las incidencias que se presenten en el funcionamiento de la plataforma informática, procede:

- 1) Realizar el pago programado al proveedor.
- 2) Reportar la incidencia por correo electrónico, adjuntando las capturas de pantalla que acrediten dicha incidencia, con la indicación de la fecha y hora de la ocurrencia.

### 3 Registro de Cuentas por Pagar.

De acuerdo con lo definido, el tercero retenedor designado mediante resolución de superintendencia debe realizar:

- La comunicación de los siguientes conceptos:
  - Las cuentas por pagar a proveedores de bienes o servicios, sustentadas en los comprobantes de pago establecidos en el Reglamento de Comprobantes de Pago<sup>6</sup>, sean estos físicos o electrónicos.
  - Las cuentas por pagar a proveedores de servicios, sustentados en recibos por honorarios electrónicos, en cuyo caso deberá comunicarse solamente el monto susceptible de ser embargado<sup>7</sup>, es decir, la tercera parte del exceso de cinco (05) unidades de referencia procesal<sup>8</sup>. Solo se debe informar honorarios por encima del monto mínimo.
  - Las donaciones, excepto cuando estas sean destinadas a Organismos No Gubernamentales (ONG), entidades de la Iglesia Católica, fundaciones y asociaciones sin fines de lucro.
  - Las dietas y/o dividendos, siempre que el beneficiario tenga RUC<sup>9</sup>.
  - Los montos por concepto de arriendos, siempre que el propietario tenga RUC<sup>10</sup>.
- El monto mínimo por el cual existe obligación de comunicar las cuentas por pagar a un proveedor dentro de un archivo de Comunicación de Cuentas por Pagar es el 5% de una UIT<sup>11</sup>. Se debe tomar en cuenta el monto neto a pagar<sup>12</sup>.
- El monto para comunicar es el neto por pagar<sup>13</sup>, luego de descontar los impuestos de ley (retenciones, percepciones y/o deducciones) y las cuentas por cobrar del propio tercero con el proveedor (compensaciones).
- El monto debe ser ingresado siempre en moneda nacional (soles). El tipo de cambio no es validado; sin embargo, debe ser el precio de venta del día en que realiza la comunicación de cuentas por pagar.
- No existe obligación de comunicar montos correspondientes a:
  - Caja chica (pagos realizados en efectivo)<sup>14</sup>.
  - Viáticos.
  - Conceptos de traslado y/o instalación de personal.
  - Pagos anticipados<sup>15</sup>.
  - Depósitos a tarjetas de crédito<sup>16</sup>.
  - Débitos automáticos o pagos realizados con billeteras digitales.

<sup>6</sup> Aprobado por la Resolución de Superintendencia N.º 007-99/SUNAT y actualizado por la Resolución de Superintendencia N.º 000123-2022/SUNAT, publicada el 12.7.2022.

<sup>7</sup> Tratamiento similar a las remuneraciones, de conformidad con el precedente jurisprudencial establecido en la Sentencia del Tribunal Constitucional recaída en el expediente N.º 00645-2013-PA/TC.

<sup>8</sup> La unidad de referencia procesal tiene un valor equivalente al 10% de la UIT.

<sup>9</sup> Debe tenerse en cuenta que los proveedores pueden identificarse solo con DNI, sin embargo, a través de la Consulta de RUC del Portal Web de la SUNAT, debe verificarse si estos cuentan con RUC.

<sup>10</sup> Debe tenerse en cuenta que los proveedores pueden identificarse solo con DNI, sin embargo, a través de la Consulta de RUC del Portal Web de la SUNAT, debe verificarse si estos cuentan con RUC.

<sup>11</sup> Para el año 2022, la unidad impositiva tributaria (UIT) tiene un valor de S/ 4,600.00, de acuerdo con lo establecido en el Decreto Supremo N.º 398-2021-EF, publicado en fecha 30/12/2021 en el Diario Oficial "El Peruano".

<sup>12</sup> Si el tercero retenedor desea comunicar montos menores a 5% de la UIT, puede hacerlo, el sistema no lo rechazará. En estos casos, de corresponder, el embargo que pudiera ser notificado debe ser ejecutado por el tercero retenedor.

<sup>13</sup> Corresponde al "Valor Venta" de las facturas.

<sup>14</sup> La caja chica es un fondo o cantidad de dinero destinado por las empresas únicamente para hacer frente a gastos menores, imprevistos o de emergencia, que por su naturaleza no están o no pueden ser programados en el presupuesto de la organización. Suelen ser gastos de pequeña cantidad y que, por tanto, pueden ser satisfechos en efectivo. Permite resolver de forma ágil las necesidades cotidianas, evitando complejidades contables mayores.

<sup>15</sup> Pagos realizados con naturaleza de préstamos o como adelanto para asegurar la entrega de la mercadería. Todo pago anticipado debe indicar dicha condición en una factura, y después ser colocado en la factura final.

<sup>16</sup> En este caso, se trata de obligaciones del tercero retenedor con un proveedor de bienes o servicios que son canceladas a través de un medio de pago y no directamente.

- Gastos de representación.
  - Compensación de cuentas por pagar con cuentas por cobrar.
  - Pagos por encargo de cobranza.
  - Pagos de letras de cambio o pagarés.
  - Pagos o reembolsos por operaciones de comercio exterior.
  - Pagos en vía de descuento como intermediarios.
  - Pagos de primas o cuotas de seguros, de naturaleza contractual o legal.
  - Pagos de servicios públicos<sup>17</sup>.
  - Pagos por concepto de leasing u otros productos financieros.
  - Pagos correspondientes a letras de cambio u otros títulos valores.
  - Pagos de suministro de medicinas y/o maquinaria esenciales relacionadas con la salud<sup>18</sup>.
  - Pagos de naturaleza previsional (AFP u ONP).
  - Pago de tributos (impuestos, contribuciones o tasas).
- La forma de comunicación es mediante la carga de un archivo plano a través de SUNAT Operaciones en Línea.



### 3.1 De la carga de archivo plano.

Tratándose de la carga de un archivo plano a través de SUNAT Operaciones en Línea (SOL), la opción que debe utilizar el tercero retenedor se denomina “Registro de Cuentas por Pagar”.

<sup>17</sup> Comprende: Electricidad, agua, teléfonos (incluye los teléfonos celulares para cierto personal) e internet.

<sup>18</sup> Tales como medicamentos para tratamientos de cáncer, VIH y enfermedades crónicas, o sangre, máquinas para supervivencia, diálisis, y similares.



La estructura del archivo plano de cuentas por pagar es:

Campo	Descripción	Cantidad Caracteres
RUC_DEU	RUC del proveedor o beneficiario del pago	Texto de 11 caracteres
MON_OPE	Monto de la operación	Numérico de 12 dígitos enteros (sin necesidad de completar ceros a la izquierda ni colocar espacios entre columnas y filas)

El sistema validará que el usuario haya seleccionado un tipo de embargo y un archivo de cuentas por pagar, caso contrario se mostrará el mensaje:

**“No se ha seleccionado el tipo de embargo o el archivo de cuentas por pagar.”**

Los campos van separados por pipe “|”.

El nombre del archivo es:

RCPAAAAMMDDCCC.txt

Donde:

✓ RCP es un prefijo que identifica al archivo “Registro de Cuentas por Pagar”

- ✓ AAAAMMDD es la fecha de la carga del archivo
- ✓ CCC es un correlativo por archivo controlado por el propio tercero retenedor, completado con ceros a la izquierda. Empieza en '001', diariamente.
- ✓ TXT es la extensión del archivo tipo texto.

El archivo debe ser cargado en formato TXT (en mayúsculas y sin comprimir) y debe tener codificación "ANSI".

#### a) Validaciones a nivel de archivo plano.

- Validar que el nombre del archivo debe tener la estructura definida.
- Validar que no exista un archivo en estado "en validación".
- Validar el correlativo de archivo debe ser único por día, consecutivo ascendente y por tipo de embargo.
- Validar que la cantidad de líneas sea menor o igual a 1000 (aproximadamente 80KB).

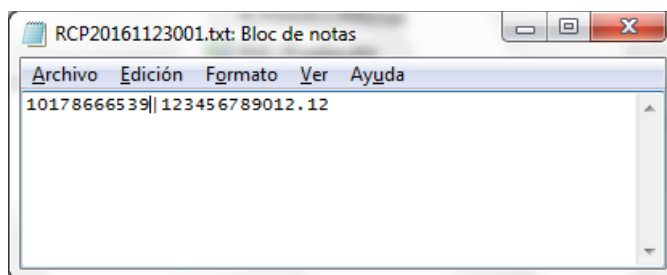
De ocurrir algún error a nivel de archivo (nombre y/o tamaño), el sistema muestra un mensaje de acuerdo con la validación en la cual ocurrió el error (ver tabla de errores) y ya no valida el detalle del archivo.

#### b) Validaciones a nivel de registro.

- Validar la cantidad de columnas definidas.
- Validar que la longitud del registro no exceda el tamaño definido (27 caracteres).
- Validar la estructura de cada campo.
- Validar que todos los campos tengan datos ingresados.
- Validar que no existan espacios entre columnas ni entre filas.
- Validar que no exista un mismo RUC más de una vez en el mismo archivo<sup>19</sup>.
- Se debe realizar las validaciones por cada campo:

Campo	Validación
RUC_DEU	Se validará que el RUC del deudor exista en el Padrón RUC de contribuyentes.
MON_OPE	Se validará la estructura del dato ingresado: Numérico de 12 dígitos enteros (sin necesidad de completar ceros a la izquierda), punto decimal y 2 dígitos decimales.

<sup>19</sup> El archivo debe contener información consolidada por RUC.



Si luego de validar el detalle del archivo, hubiera algún error, se mostrará el enlace “Descargar Errores” en SUNAT Operaciones en Línea para que el tercero retenedor descargue el archivo plano con el detalle de los errores identificados.



Tabla de errores:

Código de error del archivo de comunicación de importe retenido	Descripción
01	Cantidad de columnas diferente al definido.
02	Longitud de registro excede el máximo permitido
03	Existe un Archivo en estado “En Verificación”
46	Nombre del archivo no tiene la forma (prefijo-fecha-correlativo-extensión)
47	Separación de campos no es pipes “ ”.
48	Campos del archivo no cuentan con la estructura definida
49	Correlativo no corresponde
50	Archivo contiene más de 1000 registros (líneas).
51	Archivo tiene un tamaño mayor a 1MB.
52	Tipo de Embargo nulo
53	Tipo de Embargo con formato errado
54	Tipo de Embargo del registro no corresponde al indicado para el archivo.
15	Número de RUC nulo.
16	Número de RUC con formato errado.
55	Número de RUC no existe en padrón RUC
56	Número de Operación nulo
57	Número de Operación con formato errado.
58	Fecha de Operación nula
59	Fecha de Operación con formato errado
25	Monto informado nulo.
26	Monto informado con formato errado.
60	Tupla duplicada de RUC Tercero – RUC Deudor.

En este caso, el archivo de errores que se descargará es el mismo archivo plano enviado por el tercero retenedor con 2 columnas agregadas a la derecha de cada registro inválido indicando el código y la descripción del error. El nombre del archivo de errores es el mismo que del archivo que se está evaluando, agregándole un sufijo al final del nombre “\_ERROR”. El archivo tendrá extensión “txt”.

Ejemplo:

- ✓ Archivo Cargado: RCP20160601001.txt
- ✓ Archivo de Error sería: RCP20160601001\_ERROR.txt

Si el archivo y su detalle pasan todas las validaciones se actualiza el estado de archivo a “Archivo Cargado Correctamente”.

El tercero retenedor puede realizar varias cargas de archivo plano en el día, debiendo identificar cada archivo con el número correlativo respectivo. Dentro de un mismo archivo no puede estar repetido el RUC, ya que arrojará error (se requiere información consolidada), pero sí puede volver a ingresarse el mismo RUC en otro archivo. El sistema valida cada archivo por separado, considerando que se trata de nuevas cuentas por pagar. La evaluación de embargos se realiza por cada archivo.

En el caso de que se haya cargado un archivo con datos errados respecto del RUC o del monto, que no puedan ser materia de validación porque son datos correctos en sí mismos, aunque no para el tercero retenedor que comunica o la cuenta por pagar que se comunica, no hay reemplazo, lo que debe hacer el tercero retenedor es enviar un correo electrónico comunicando la ocurrencia a los ejecutores coactivos centralizados<sup>20</sup>.

### 3.2 Del Archivo de No Deudores

Una vez que el sistema ha procesado la información cargada por el tercero retenedor, se muestra el estado PROCESADO, el cual permite identificar que la data ha sido validada, habilitándose un link o enlace (hipervínculo) que permite descargar el archivo en formato de texto (txt) que contiene el detalle de los proveedores comunicados, con la siguiente información:

- Número de RUC del proveedor
- Nombre o razón social del proveedor
- Monto de la cuenta por pagar comunicado
- Indicador del resultado del procesamiento
  - “No es Deudor”
  - “En Revisión”

	N° Ruc	Nombre de Archivo	Fecha Carga	Estado Actual	Acción a Seguir
1	██████████	RCP20190305001.txt	05/03/2019 06:01:48	Procesando	

	N° Ruc	Nombre de Archivo	Fecha Carga	Estado Actual	Acción a Seguir
1	██████████	RCP20190305001.txt	05/03/2019 06:01:48	Procesado	<a href="#">Descargar Archivo</a>

<sup>20</sup> Ver página 3.



Se recuerda que no todos los casos con la indicación de “En revisión” tendrán necesariamente una resolución coactiva de embargo (RC de embargo). Para estos proveedores, el sistema evalúa de manera automática las condiciones para determinar, en algunos casos, la generación y notificación de embargos en el Buzón SOL, entre las 9am y las 5pm de cada día hábil.<sup>21</sup>

El Archivo de No Deudores estará disponible para su descarga en todo momento<sup>22</sup>. Asimismo, El tercero retenedor puede verificar el resultado del procesamiento en la opción “Consulta de Cuentas por Pagar – Embargos”, disponible a través de SUNAT Operaciones en Línea, así como ver y descargar las resoluciones de embargo con sus respectivos montos (ver página 26).

Para aquellos proveedores que sean No Deudores, el tercero retenedor puede realizar el pago inmediatamente.

### **3.3 Del procedimiento a seguir en casos de operaciones sobre facturas, cesiones de posición contractual y otros.**

Tratándose de cualquiera de las modalidades de cesión de posición contractual, cesión de derechos u operaciones sobre comprobantes de pago, debe tenerse en cuenta lo siguiente:

- Si el tercero retenedor toma conocimiento de los efectos legales de una transacción por la cual el pago debe ser realizado a un beneficiario distinto a su proveedor original antes de que realice la Comunicación o Registro de Cuentas por Pagar a la SUNAT, deberá informar el número de RUC del nuevo beneficiario y el monto del pago debido.
- Si el tercero retenedor toma conocimiento de los efectos legales de una transacción por la cual el pago debe ser realizado a un beneficiario distinto a su proveedor original después de notificada la resolución coactiva de embargo, el tercero retenedor podrá realizar un pago parcial o comunicar la imposibilidad de retener a través de la opción “Entrega de Importes Retenidos” disponible en SUNAT Operaciones en Línea, cumpliendo así con su obligación.

En cualquier caso, la SUNAT podrá realizar controles y revisiones posteriores, pudiendo requerir al tercero retenedor que acredite de manera fehaciente la oponibilidad de la cesión de derechos o la transacción de comprobantes de pago realizada.

---

<sup>21</sup> Los horarios establecidos son: 9am, 10am, 11am, 12pm, 1pm, 2pm, 3pm, 4pm y 5pm.

<sup>22</sup> Desde el 01/03/2019 se dejará de remitir el correo electrónico con el Archivo de No Deudores, quedando disponible únicamente la descarga del archivo a través de SUNAT Operaciones en Línea.

## 4 Emisión y notificación del embargo.

La emisión de la resolución coactiva que ordena el embargo corresponde al ejecutor coactivo de SUNAT, de conformidad con las facultades contenidas en el Código Tributario<sup>23</sup> y el Reglamento de Cobranza Coactiva, Resolución de Superintendencia N.º 216-2004/SUNAT<sup>24</sup>.

La resolución de embargo es múltiple, agrupada por dependencia de SUNAT y para un grupo de deudores tributarios.

La notificación de la resolución de embargo se realizará, de acuerdo con lo establecido en la Resolución de Superintendencia N.º 281-2016/SUNAT, mediante el depósito de un mensaje conteniendo el formato PDF de la resolución coactiva en el Buzón de Notificaciones del tercero retenedor disponible a través de SUNAT Operaciones en Línea (SOL).

### 4.1 Sobre la notificación de la resolución coactiva de embargo.

La notificación con efectos legales será realizada mediante el depósito de un mensaje en el Buzón de Notificaciones del tercero retenedor en SUNAT Operaciones en Línea (SOL). Cada mensaje depositado contendrá una resolución coactiva de embargo en formato PDF.

Dicha notificación será realizada entre las 9am y las 5pm de cada día hábil<sup>25</sup>. Se sugiere que la consulta del Buzón SOL sea realizada entre las 9am y las 5pm de cada día hábil por los terceros retenedores, como máximo, cuatro (4) horas después de la hora de la carga del archivo de cuentas por pagar.

Si el registro de las Cuentas por Pagar se realiza después de las 5pm, la notificación de la RC de embargo se realizará a partir de las 9am del día hábil siguiente, debiendo igualmente esperarse solo 4 horas, como máximo.

Los embargos notificados extemporáneamente pueden ser reportados al ejecutor coactivo centralizado para la coordinación del levantamiento respectivo, siempre que el tercero retenedor ya hubiera realizado el pago al proveedor.

Además, se enviará un correo electrónico a las personas registradas por el tercero retenedor a través de opción "Registro de Funcionarios" en SOL. Este correo contendrá como archivos adjuntos:

- Un archivo en formato CSV conteniendo el detalle consolidado de los registros de deudores y montos de embargo.

El nombre del archivo es:  
CCCCCCCC.csv

Donde:

CCCCCCCC: Número correlativo completado con ceros ("0") al lado izquierdo hasta completar los 8 caracteres.

---

<sup>23</sup> <http://www.sunat.gob.pe/legislacion/codigo/index.html#>

<sup>24</sup> <http://www.sunat.gob.pe/legislacion/superin/2004/216.htm>

<sup>25</sup> Los horarios de notificación definidos son 9am, 10am, 11am, 12pm, 1pm, 2pm, 3pm, 4pm y 5pm, solo en días hábiles

La delimitación de los campos es por “|” (palotes). La longitud de cada campo es variable, dependiendo del dato contenido. La estructura de este archivo será:

N°	Campo	Descripción	Tipo de dato
1	num_res	Número de resolución coactiva de embargo.	Numérico de 13 enteros
2	ruc_deudor	Número de RUC del deudor tributario afectado con el embargo.	Numérico de 11 enteros
3	numreg	Código identificador de la dependencia SUNAT a la cual pertenece el deudor tributario.	Numérico de 4 enteros
4	des_reg	Descripción de la dependencia SUNAT a la cual pertenece el deudor tributario.	Cadena de 20 caracteres, completados con espacios izquierda
5	nombre	Nombre o razón social del deudor tributario afectado con el embargo.	Cadena de 30 caracteres, completados con espacios izquierda
6	monto_med	Monto de la medida de embargo.	Numérico de 11 enteros, completados con espacios a la izquierda.

El mensaje depositado tendrá los siguientes datos:

- Remitente: [cobranza.coactiva@sunat.gob.pe](mailto:cobranza.coactiva@sunat.gob.pe)
- Destinatario: [Funcionarios registrados por el tercero retenedor]
- Fecha: dd/mm/aaaa – hh:mm:ss
- Asunto: NSEMT-TR – [Código y Descripción de la resolución] - CCCCCCCC - DD/MM/AAAA
- Firma digital

El dato CCCCCCCC corresponde al número correlativo de OCHO (08) caracteres que identifica al correo electrónico de envío.

#### 4.2 Mandato de embargo.

La resolución coactiva que dispone la medida de embargo, contiene, además de los datos de identificación del deudor tributario, las siguientes obligaciones para el tercero retenedor:

- Dar cumplimiento al mandato del ejecutor coactivo de acuerdo con los medios, formas y condiciones establecidos por la SUNAT mediante resolución de superintendencia;*
- Realizar la Comunicación de importes retenidos o la Imposibilidad de retener y la entrega de los montos retenidos en el plazo máximo de TRES (03) días hábiles de notificada la presente, en moneda nacional, a través de SUNAT Operaciones en Línea o mediante la entrega de un cheque de gerencia o certificado, salvo que en el mismo plazo se hubiera notificado a través del Buzón de Notificaciones SOL la resolución coactiva que ordena el levantamiento del embargo, bajo el apercibimiento de incurrir en las infracciones tipificadas en el numeral 23) del artículo 177 y numeral 6) del artículo 178 del TUO del Código Tributario, así como de ser declarado responsable solidario, de conformidad con lo establecido en el artículo 18 de la misma norma;*

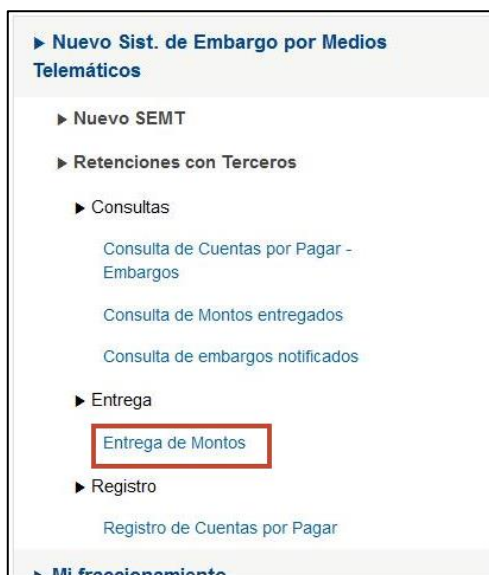
- c) *Para efectos de la entrega de montos, el tercero retenedor cumplirá con el mandato contenido en la resolución coactiva notificada y se tendrá por **LEVANTADO** el embargo si al ingresar al sistema proporcionado por la SUNAT:*
- a. *Cumple con entregar el importe total que se muestra en el sistema, o*
  - b. *No realiza la entrega debido a que dicho sistema no muestra importe alguno,*
  - c. *Comunica la imposibilidad de retener.*
- d) *Si el tercero retenedor realiza la entrega de montos por un monto inferior al importe que se muestra en el sistema, el embargo se mantendrá vigente hasta que sea notificada la respectiva resolución de levantamiento de embargo; en este caso, se precisa que luego de la entrega realizada el monto de la medida de embargo queda reducido al importe pendiente que se muestra a través del sistema.*
- e) *Se precisa que, en el caso de pagos correspondientes a recibos por honorarios o contraprestaciones nacidas de contratos de servicios de naturaleza civil, la presente medida de embargo alcanza únicamente al monto equivalente a la tercera parte del exceso de cinco (05) unidades de referencia procesal, conforme lo dispuesto en el numeral 6) del artículo 648° del Código Procesal Civil. Para tal efecto, el tercero retenedor deberá cumplir con retener y entregar el monto calculado de acuerdo con la mencionada norma;*
- f) *Si incumple con la obligación de retener y paga al deudor tributario o a un tercero designado por aquél, la entidad retenedora estará obligada a pagar el monto que omitió retener, sin perjuicio de las sanciones contempladas en el numeral 4 del inciso a) del artículo 118, numerales 5, 6 y 23 del artículo 177 y numeral 6 del artículo 178 del Código Tributario, a que hubiera lugar.*

**CON CONOCIMIENTO** del deudor tributario.

La resolución coactiva lleva la firma holográfica del ejecutor coactivo, además de la firma digital respectiva.

## 5 Entrega de Importes Retenidos o Imposibilidad de Retener.

Una vez notificado el embargo, el tercero retenedor tendrá un plazo máximo de TRES (03) días hábiles para realizar la entrega de importes retenidos, a través de la opción correspondiente dentro del menú SOL.



Dicha pantalla permitirá al tercero retenedor visualizar todos los embargos con monto pendiente de entrega. Para tal efecto, la deuda exigible es consultada en línea con los sistemas transaccionales de la SUNAT. Si el embargo que se desea pagar no aparece en la pantalla, es porque dicho proveedor ya no registra deuda exigible, por lo que debe entenderse que el mencionado embargo ha sido levantado, pudiendo proceder el tercero retenedor con el pago correspondiente al proveedor.

En esta misma pantalla, el tercero retenedor podrá indicar, en los casos que así corresponda, la "Imposibilidad de Retener", seleccionando uno de los estados considerados para sustentar dicha imposibilidad.

Para la entrega de importes retenidos, el sistema validará:

- Que el embargo esté ACTIVO.
- Para cada entrega, el sistema calculará y mostrará un monto por defecto que es el que resulta menor entre el monto del embargo y el saldo exigible de deuda validado en línea con los sistemas transaccionales de la SUNAT.
- Además, debe tenerse en cuenta lo siguiente:

Supuesto	Acción
Saldo de deuda mayor a "cero"	Se muestra el monto que debe ser entregado en la opción de "Entrega de importes retenidos" seleccionando la opción "Pago Electrónico". Se valida en línea la deuda real del deudor tributario en ese momento.
Saldo de deuda igual a "cero"	No se muestra monto a entregar.

Saldo inexigible mayor a "cero"	Se muestra el monto a entregar en la opción de "Entrega de importes retenidos" seleccionando la opción "Cheque para consignar". En estos casos, el Ejecutor coactivo coordinará los detalles de la entrega del cheque.
---------------------------------	--

Existen las siguientes formas de entrega:

- Entrega por pago electrónico.
- Entrega por cheque para consignación.

La opción de "Entrega de importes retenidos" disponible a través de SUNAT Operaciones en Línea presenta filtros de búsqueda para mostrar la información de detalle por cada entidad "RC / RUC". Los filtros de búsqueda con que cuenta la opción son:

- Por número de RC de embargo.
- Por número de RUC.
- Por fecha de notificación del embargo (intervalo de fechas no mayor de 3 meses).

### 5.1 De la entrega mediante Pago Electrónico.

Si el tercero retenedor eligió la forma de entrega "Pago electrónico", el sistema le mostrará todos aquellos casos en los que existe saldo exigible.

La pantalla muestra una grilla con los siguientes campos:

Dato	Descripción
Número de RC Embargo	Dato fijo del número de la RC
Número de RUC	Dato fijo del número de RUC
Forma de Entrega	Dato fijo de la forma de entrega seleccionada
Monto pendiente	Dato numérico fijo del monto pendiente de entrega
Monto a entregar	Dato editable para indicar el monto a entregar
Imposibilidad de Retener	Casillero para marcar (Check)
Sustento	Combo de opciones para seleccionar un motivo
Marca de entrega	Casillero para marcar (Check)

Cuando el tercero retenedor marque la casilla "Imposibilidad de Retener", se activa el combo de Sustento y se desactiva el "Monto a Entregar". En este caso, el sistema le asigna monto "cero".

El combo de “Imposibilidad de retener” comprende los siguientes motivos:

Código de Estado	Descripción de “Imposibilidad de Retener”
01	Fideicomiso
02	Cesión de Derechos
03	Resolución / Rescisión contractual
04	Otra Medida Cautelar
05	Factoring
06	No es Proveedor / No es cliente <sup>26</sup>
07	Proceso Concursal
08	Otra forma de pago
09	Comprobante de pago negociable

Por su parte, para efectos de la entrega de importes retenidos, el sistema validará, en cuanto al “Monto a Entregar”, que este sea mayor a cero y menor o igual al monto que se muestra (el menor monto entre el monto del embargo y el saldo exigible de deuda).

El usuario podrá descargar el resultado de la consulta antes de realizar el pago a un archivo CSV. El nombre del archivo será:

ENTREGA\_MONTOSAAAAMMDD.csv

Donde:

- ✓ AAAA: Año en que se está descargando el archivo
- ✓ MM: Mes en que se está descargando el archivo
- ✓ DD: Día en que se está descargando el archivo

El tercero retenedor confirmará el monto mostrado para ser entregado o podrá editar el mismo colocando el monto que corresponda entregar, no pudiendo ser mayor al monto del embargo o al saldo exigible de la deuda al momento de la entrega, en los siguientes casos:

- a) Si el tercero retenedor realiza una entrega parcial, existiendo la posibilidad de realizar posteriores entregas hasta completar el monto del embargo o el saldo exigible de la deuda, el sistema permitirá realizar dichas entregas posteriores;
- b) Tratándose de entregas parciales en las que el tercero retenedor no realizará entregas posteriores, este deberá volver a ingresar a la opción “Entrega de Importes Retenidos” para registrar la imposibilidad de retener por el saldo, de manera que el sistema procese el levantamiento automático de dicho embargo.

Por otro lado, tratándose de embargos recaídos sobre servicios brindados al tercero retenedor, sustentados en recibos por honorarios, de acuerdo con la sentencia del Tribunal Constitucional recaída en el expediente N.º 00645-2013-PA/TC, y el texto de la resolución coactiva de embargo notificada al tercero retenedor, los honorarios por concepto de servicios prestados con arreglo a normas civiles deben ser tratados como remuneraciones para efectos de la regla de inembargabilidad a que se refiere el numeral 6) del artículo 648 del Código Procesal Civil.

Se puede seleccionar una o más líneas de entrega. Una vez marcados los registros, el tercero retenedor deberá confirmar el pago, lo cual acciona la funcionalidad de la pasarela de pagos mediante débito en una cuenta afiliada.

<sup>26</sup> Este motivo comprende a los casos en que la operación comercial fue dejada sin efecto o el contrato fue resuelto, rescindido o declarado nulo.

En este caso, los terceros retenedores deberán previamente registrar una cuenta bancaria correspondiente a una de las empresas del sistema financiero que tiene suscrito un convenio de recaudación con la SUNAT.

El responsable del cumplimiento de los embargos notificados en cada tercero retenedor debe confirmar con el área de contabilidad de la empresa, si ya cuenta con una cuenta afiliada en alguna empresa del sistema financiero para el pago regular de tributos (mensuales y anual), en cuyo caso, el sistema ya se encuentra expedito para ser utilizado.

En caso sea necesario, para la mencionada afiliación debe tener en cuenta lo siguiente:

- Ser titular de una cuenta en algunas de las siguientes empresas del sistema financiero:
  - INTERBANK
  - SCOTIABANK
  - BBVA CONTINENTAL
  - BANCO DE CRÉDITO
  - CITIBANK
  - BANBIF
- Suscribir el contrato de afiliación al sistema de pago electrónico a través del formato que para tal efecto tiene disponible cada una de las empresas del sistema financiero mencionadas en el ítem anterior.

Para realizar la entrega de importes retenidos, el tercero retenedor:

- Debe consultar en la opción “Pago electrónico” para visualizar el total de montos por entregar.
- De ser el caso, debe realizar la transferencia del monto totalizado señalado en el acápite anterior desde su cuenta de operaciones internas hasta la cuenta afiliada.
- Dar conformidad a la entrega en la pantalla de entrega de importes retenidos.
- Elegir el ícono de la empresa del sistema financiero en la cual tiene afiliada su cuenta, actividad con la cual el sistema procederá a ejecutar el débito desde dicha cuenta hacia el Fisco.

ENTREGA DE MONTOS

N° RC Embargo:  RUC deudor :  Forma de Entrega:

Fecha de Notificación de la RC: desde  hasta  Buscar Limpiar

Seleccione una de las siguientes opciones para realizar el pago:

Scotiabank

Interbank

BBVA Continental

BCP

Citi

BanBif

N° RC Embargo	RUC deudor	Forma de Entrega	Monto Pendiente(S/.)	Monto a Entregar(S/.)	Imposibilidad	Sustento	
[REDACTED]	[REDACTED]	Pago electrónico	0	<input type="text" value="0"/>	<input type="checkbox"/>	Estado	<input type="checkbox"/>

Total a Entregar(S/.): 0

<< < 1 > >>



- Las transacciones realizadas podrán ser revisadas a través de la opción de consultas del menú en el ambiente SUNAT OPERACIONES EN LÍNEA (SOL).
- Luego de la entrega de importes retenidos por pago electrónico se mostrará el siguiente mensaje que contiene los datos del pago realizado:

## 5.2 De la entrega mediante cheque para depósito administrativo en consignación.

Por procedimientos tributarios específicos, en algunos casos el sistema indicará que la entrega debe ser realizada mediante el giro de un cheque, el cual será entregado por el Tercero retenedor y depositado en consignación por el personal de las áreas de cobranza de la SUNAT.

En este caso, el tercero retenedor deberá elegir el criterio de búsqueda “Forma de Entrega” en el modo “Cheque para Consignar” de la opción “Entrega de Importes Retenidos” de SOL.

En esta pantalla se podrá visualizar el monto que corresponde a cada cheque por cada RC / RUC.

Para la emisión debe considerarse lo siguiente:

- El cheque deberá ser girado a nombre de: “BANCO DE LA NACIÓN”<sup>27</sup>;
- El cheque debe ser certificado o de gerencia;
- Debe ser girado en nuevos soles, sin céntimos.
- Debe ser entregado al personal del área de cobranza coactiva de la SUNAT, suscribiéndose un Acta de entrega de cheque.

<sup>27</sup> Los cheques emitidos serán depositados en consignación en el Banco de la Nación, debido a una causal sobreviniente de inexigibilidad de la deuda tributaria luego de haber sido notificado el embargo, de acuerdo con las normas del Código Tributario.

### 5.3 De la generación de la constancia de entrega

Una vez que el tercero retenedor confirma la entrega de importes retenidos, el sistema generará la constancia de entrega, para entregas totales o parciales.

Se le mostrará al tercero retenedor un mensaje con el siguiente texto:

*“Ha sido generada la Constancia de Entrega de Montos N° <<Número de Constancia de Entrega>>. Puede consultarla en las opciones de Consulta de SOL”*

La “Constancia de entrega” se genera cuando el tercero retenedor ha confirmado una entrega de importes retenidos, sea total o parcial.

En estos casos, el sistema asigna un número correlativo de bloque de entrega y generará dicha constancia en formato PDF.

### 5.4 De la generación de la constancia de no entrega

Luego de que el sistema realice la búsqueda de los embargos que serán entregados por pago electrónico, con la acción del botón “Confirmar Entrega” el sistema generará la Constancia de No Entrega (masiva) a aquellos terceros retenedores que cumplan con lo siguiente:

- Tiene embargo ACTIVO.
- No tiene entregas registradas.
- Tiene saldo del embargo “cero”.

Estos casos no se muestran en la pantalla de entrega de montos, ya que son removidos de la pantalla por tener saldo exigible cero.

En estos casos, se genera la constancia de no entrega en formato PDF, la cual es notificada al Buzón SOL del tercero retenedor.

## 6 Levantamiento de embargo.

Han sido definidas las siguientes modalidades de levantamiento de embargo:

- Sin generación ni notificación de RC de levantamiento.
- Con generación y notificación de RC de levantamiento.

### 6.1 Del levantamiento sin generación ni notificación de RC.

En estos casos, el formato de la RC de embargo contiene la siguiente cláusula:

*“C) Para efectos de la entrega de montos, el tercero retenedor cumplirá con el mandato contenido en la resolución coactiva notificada y se tendrá por LEVANTADO el embargo, si al ingresar al sistema proporcionado por la SUNAT:*

- a) Cumple con entregar el importe total que se muestra en el sistema; o*
- b) No realiza la entrega debido a que dicho sistema no muestra importe alguno; o*
- c) Comunica la imposibilidad de retener.”*

Conforme a lo dispuesto por el ejecutor coactivo, en estos supuestos no será necesaria la notificación de una resolución coactiva disponiendo el levantamiento del embargo, sino que bastará con que el sistema verifique el cumplimiento de alguna de las condiciones mencionadas para que el embargo cambie de estado en el sistema y aparezca como LEVANTADO.

Estos casos pueden ser consultados por el tercero retenedor a través de la sección “Entrega de Montos” de la plataforma, vista que muestra solo los casos en que corresponde realizar la entrega. Los casos que ya no registran deuda, no se muestran en la pantalla.

### 6.2 Del levantamiento con generación y notificación de RC.

Este levantamiento con generación y notificación de RC en el Buzón SOL del tercero retenedor aplica en los siguientes casos:

- a) Cuando el tercero retenedor realiza entregas de montos parciales.
- b) Cuando la deuda del proveedor ha quedado extinguida y debe levantarse el embargo antes de que venza el plazo de tres (03) días hábiles para la entrega de importes retenidos. En estos casos, se genera la Constancia de No Entrega.

En el primer caso, el formato de la RC de embargo contiene la siguiente cláusula:

*“D) Si el tercero retenedor realiza la entrega de montos por un monto inferior al importe que se muestra en el sistema, el embargo se mantendrá vigente hasta que sea notificada la respectiva resolución de levantamiento de embargo; en este caso, se precisa que luego de la entrega realizada el monto de la medida de embargo queda reducido al importe pendiente que se muestra a través del sistema.”*

Conforme a lo dispuesto por el ejecutor Coactivo, en estos supuestos sí resulta necesaria la notificación de una resolución coactiva que disponga expresamente el levantamiento del embargo. La emisión de la resolución coactiva que ordena el levantamiento del embargo es

emitida de conformidad con las facultades contenidas en el Código Tributario<sup>28</sup> y el Reglamento de Cobranza Coactiva, Resolución de Superintendencia N.º 216-2004/SUNAT<sup>29</sup>. La resolución de levantamiento es masiva, es decir, puede contener más de una entidad “RC / RUC” por cada tercero retenedor.

En los casos que corresponda su emisión, estas resoluciones serán notificadas diariamente a través del proceso centralizado de notificaciones, el cual se ejecuta automáticamente en días hábiles. Esta notificación al tercero retenedor se realiza mediante el depósito de un mensaje en el Buzón SOL de Notificaciones, a razón de una resolución coactiva de levantamiento por cada depósito, en formato PDF. Habrá tantos depósitos como levantamientos de embargo.

Los envíos son realizados a las 9am, 10am, 11am, 12pm, 1pm, 2pm, 3pm, 4pm y 5pm, solo en días hábiles.

Adicionalmente, se enviará un correo electrónico a los funcionarios registrados por el tercero retenedor a través de la opción “Registro de Funcionarios” habilitada en SOL.

Este mensaje de correo será firmado digitalmente y contendrá como archivos adjuntos:

- Uno o más archivos en formato PDF conteniendo las resoluciones coactivas la identificación del ejecutor coactivo que la suscribe (firma digitalizada). Estas resoluciones contienen el mandato de embargo, así como el detalle de los deudores afectados y los montos de embargo.
- Un archivo en formato CSV conteniendo el detalle consolidado de los registros de embargo que se levanta, cuyo nombre será un CORRELATIVO completado con ceros (“0”) al lado izquierdo hasta completar los ocho (8) caracteres. La estructura de este archivo será:

Nº	Campo	Descripción	Tipo de dato
1	num_res	Número de resolución coactiva de levantamiento.	Texto de 13 caracteres
2	num_ori	Número de resolución original que trabó el embargo.	Texto de 13 caracteres
3	ruc_deudor	Número de RUC del deudor tributario afectado con el embargo.	Texto de 11 caracteres
4	Numreg	Código identificador de la dependencia SUNAT a la cual pertenece el deudor tributario.	Texto de 4 caracteres
5	des_reg	Descripción de la dependencia SUNAT a la cual pertenece el deudor tributario.	Texto de 20 caracteres, completados con espacios en blanco a la izquierda
6	Nombre	Nombre o razón social del deudor tributario afectado con el embargo.	Texto de 30 caracteres, completados con espacios en blanco a la izquierda
7	monto_med	Monto de la medida de embargo.	Numérico de 14 enteros, completados

<sup>28</sup> Ídem 1.

<sup>29</sup> Ídem 2.

---

			con espacios en blanco a la izquierda.
--	--	--	--

Dicho correo electrónico tendrá los siguientes datos:

- Remitente: [cobranza.coactiva@sunat.gob.pe](mailto:cobranza.coactiva@sunat.gob.pe)
- Destinatario: [Funcionarios registrados por el tercero retenedor]
- Con copia: -
- Fecha: dd/mm/aaaa – hh:mm:ss
- Asunto: NSEMT-TR – [Código y descripción de la resolución] - CCCCCCCC - DD/MM/AAAA
- Firma digital

El dato CCCCCCCC corresponde al número correlativo de envío completado con ceros ("0") al lado izquierdo hasta completar los 8 caracteres.

## 7 Seguimiento de los plazos establecidos.

El nuevo modelo de embargo contempla el envío automático de alertas que facilitarán el seguimiento del proceso.

La cuenta de correo electrónico que administra el envío de los mensajes de alerta por parte de SUNAT es [cobranza.coactiva@sunat.gob.pe](mailto:cobranza.coactiva@sunat.gob.pe) que corresponde a la instancia centralizada de cobranza coactiva.

Los Alertas definidas son:

Código	Alerta	Destinatario	Copia	Oportunidad
999005	Entrega no efectuada - Fuera de plazo	Buzón SOL del tercero retenedor	Funcionario designado por el tercero retenedor	Al día hábil siguiente del vencimiento del plazo para la entrega de importes retenidos
999073	Entrega no efectuada – Dentro de plazo	Buzón SOL del tercero retenedor	Funcionario designado por el tercero retenedor	Un día hábil antes del vencimiento del plazo para la entrega de importes retenidos
999070	Listado de No deudores y Proceso de Registro de Cuenta por pagar	Buzón SOL del tercero retenedor	Funcionario designado por el tercero retenedor	En cada carga de archivo plano de cuentas por pagar

En cuanto a la Alerta “Listado de no deudores y proceso de registro de cuenta por pagar”, la estructura del archivo es:

- Número de RUC del No Deudor

## 8 Opciones de consulta.

El tercero retenedor tendrá a su disposición a través de SUNAT Operaciones en Línea (SOL) las siguientes opciones de consulta:

- Consulta de cuentas por pagar – embargos
- Consulta de montos entregados

Cada tercero retenedor podrá visualizar en cada consulta únicamente los casos que le han sido notificados.

Las opciones de consulta permiten la descarga de la data de resultado mediante el botón “Exportar CSV”. Estos archivos tendrán la misma estructura de la grilla.

### 8.1 De la Consulta de cuentas por pagar – embargos.

El tercero retenedor podrá consultar en esta opción los datos de todos los embargos, activos o levantados.

La consulta tiene los siguientes criterios de búsqueda:

- Por número de RC de embargo.
- Por estado del embargo (ACTIVO-LEVANTADO).
- Por rango de fechas de registro.
- Por número de RUC del proveedor.
- Por nombre del archivo de carga.

El resultado de la búsqueda muestra la siguiente grilla:

- Número de RUC del beneficiario.
- Nombre o razón social del beneficiario.
- Fecha de registro.
- Número de RC de embargo (con un enlace para ver y descargar el PDF)
- Fecha de notificación de la RC de embargo (con un link para ver y descargar la Constancia de Notificación).
- Monto Operación.
- Monto Embargado.
- Monto Entregado.
- Monto Pendiente.
- Número de RC de levantamiento (con un link para ver y descargar el PDF).
- Fecha de notificación de la RC de levantamiento (con un link para ver y descargar la constancia de notificación)

CONSULTA DE CUENTAS POR PAGAR - EMBARGOS											
N° RC de Embargo:		<input type="text"/>			RUC del Proveedor:		<input type="text"/>				
Estado:		<input type="text"/>			Nombre de Archivo de Carga:		<input type="text"/>				
Fecha de Registro:		desde		<input type="text"/>		hasta		<input type="text"/>			
						<input type="button" value="Buscar"/>		<input type="button" value="Limpiar"/>			
RUC	Deudor	Fec. Registro	N° RC Embargo	F. Notif. RC Embargo	Monto Operación	Monto Embargado	Monto Entregado	Monto Pendiente	RC Levantamiento	Fecha de Levantamiento	Archivo Carga Inicial
		23/09/2016	0710070082385	20/10/2016	400	59	0	320		24/10/2016	RCP20160923002.bt
<input type="button" value="&lt;&lt;"/> <input type="button" value="&lt;"/> <input type="button" value="1"/> <input type="button" value="&gt;"/> <input type="button" value="&gt;&gt;"/>											Total de Registros: 1
<input type="button" value="Exportar CSV"/>											

Para efectos de conocer el detalle de aquellos Deudores No Embargados a los que el tercero retenedor debe realizar el pago debido, se podrá utilizar esta consulta con el filtro de búsqueda por rango de fechas o el de nombre del archivo de carga, obteniendo los registros todos los proveedores comunicados, no deudores y embargados.

## 8.2 De la consulta de montos entregados.

Los criterios de búsqueda son:

- Por Número de RC de embargo.
- Por Rango de fechas de entrega.
- Por Número de RUC del Proveedor.

Los campos de la grilla con el resultado de la consulta son:

- Forma de entrega.
- Número de RC de embargo.
- Número de RUC del proveedor (deudor coactivo).
- Fecha de entrega.
- Monto entregado.
- Ver constancia (con un link para ver y descargar el PDF).

CONSULTA DE MONTOS ENTREGADOS									
RC de Embargo:		<input type="text" value="0710070082375"/>		RUC del Proveedor:		<input type="text"/>			
Fecha de Entrega:		Inicio		Fin					
		<input type="text"/>		<input type="text"/>					
						<input type="button" value="Buscar"/>		<input type="button" value="Limpiar"/>	
Forma de Entrega	N° RC Embargo	RUC	Fecha de Entrega	Monto Entregado	Ver Constancia				
Pago Electrónico	0710070082375		24/10/2016	320	<a href="#">Constancia</a>				
<input type="button" value="&lt;&lt;"/> <input type="button" value="&lt;"/> <input type="button" value="1"/> <input type="button" value="&gt;"/> <input type="button" value="&gt;&gt;"/>						Total de Registros: 1			
<input type="button" value="Exportar CSV"/>									

Nota.- Solo aparecen en esta consulta las RC con montos a entregar mayores a cero. Si el proveedor ya no registra deuda exigible al realizar la consulta, no aparecerá como resultado.



## 9 Aspectos Operativos.

### 9.1 Implantación gradual.

La implantación del Nuevo SEMT-TR será gradual, por tercero retenedor, mediante incorporación expresa mediante publicación de una resolución de superintendencia.

Una vez que un nuevo tercero retenedor sea incorporado:

- a) Si es nuevo, no considerado en ningún sistema anterior, quedará habilitado para visualizar las opciones respectivas disponibles en SUNAT Operaciones en Línea.
- b) Si anteriormente estuvo incorporado a un sistema de embargo electrónico<sup>30</sup>, quedará inhabilitado para el acceso a los módulos y plataformas anteriores<sup>31</sup>, pudiendo solamente acceder y visualizar las opciones respectivas disponibles en SUNAT Operaciones en Línea.

### 9.2 Consultas y coordinaciones operativas.

Para la atención de consultas y atención de inconsistencias, deberá tenerse en cuenta lo siguiente:

#### a. Coordinaciones operativas.

Las consultas y coordinaciones de carácter operativo provenientes de los terceros retenedores serán atendidas por el ejecutor coactivo centralizado a través de la cuenta, así como a través de sus cuentas personales:

[cobranza.coactiva@sunat.gob.pe](mailto:cobranza.coactiva@sunat.gob.pe)  
[gpalominobe@sunat.gob.pe](mailto:gpalominobe@sunat.gob.pe)  
[jgomezb@sunat.gob.pe](mailto:jgomezb@sunat.gob.pe)

#### b. Comunicación de incidencias.

1. Las fallas en el funcionamiento del nuevo sistema serán reportadas por el ejecutor coactivo al área de sistemas de SUNAT. Las soluciones las comunicará dicho funcionario a los terceros retenedores.
2. Tratándose de fallas detectadas por los terceros retenedores, los incidentes serán reportados mediante una comunicación telefónica o correo electrónico dirigido a los ejecutores coactivos centralizados<sup>32</sup>.

En los casos de fallas en la plataforma informática<sup>33</sup>, el tercero retenedor deberá capturar la pantalla respectiva con la indicación de la fecha y hora en la que se produjo la falla. Con la captura de pantalla señalada, el tercero retenedor podrá realizar el pago a sus proveedores.

---

<sup>30</sup> SEMT-GC, SEMT-ATC y SDS.

<sup>31</sup> Extranet y bandeja del intermediario electrónico.

<sup>32</sup> Ver página 3.

<sup>33</sup> A manera enunciativa, algunas fallas pueden ser el congelamiento de la pantalla durante el procesamiento del archivo de cuentas por pagar, mensajes de error por caídas de la red, páginas o archivos en blanco cuando se hace uso de alguna funcionalidad del sistema, entre otros.

Una vez resuelto el incidente, el ejecutor coactivo centralizado será el encargado de comunicar a los terceros retenedores el restablecimiento de la operatividad.

## 10 Creación de Usuarios Secundarios dentro de SUNAT Operaciones en Línea.

Para que los terceros retenedores puedan cumplir con la entrega de importes retenidos, así como acceder a las opciones de consulta, deben crear subcuentas en SOL para que los funcionarios responsables puedan visualizar el perfil específico con las opciones del submenú “Nuevo SEMT terceros”.

Para ello, debe seguir lo señalado en el siguiente ambiente:

<https://www.gob.pe/7893-dar-acceso-a-otros-usuarios-a-tu-clave-sol>

Una vez logueado en SOL, le debe aparecer la siguiente pantalla. Ingrese el tipo y número de documento de identidad del usuario secundario. Luego, ingrese el usuario y la clave que utilizará el usuario secundario y presione el botón “Siguiente”.



Registro de Usuario Secundario

Ingrese los datos del nuevo usuario, que se solicitan a continuación.

Tipo de Documento : -

Número de Documento :

Nombres \* :

Apellidos completos \* :

Correo Electrónico \*\* :

Usuario :

Clave \*\*\* :

Reingrese Clave :

Siguiente Cancelar

Seguidamente, aparecerá una pantalla que le solicitará verificar los datos del usuario secundario. De estar correctos de clic en el botón “Asignar Perfiles”, de no estar correctos de clic en el botón “Retroceder” para corregir.

A continuación, aparecerá la siguiente pantalla de “Asignación de Perfiles”, que le permite marcar los perfiles y/u opciones de consultas y trámites de SOL a los que dará acceso al usuario secundario designado.

Cada perfil tiene un conjunto de opciones de consultas y/o trámites relacionados a un tema. Cuando seleccione un perfil, por defecto, el sistema marcará todas las opciones, los cuales puede mantener o retirar para restringir el acceso. En la relación que se muestra aparecerá el perfil “Nuevo SEMT”, el cual contiene las opciones del nuevo esquema aplicable a las “Retenciones Bancarias Electrónicas”. Para efectos del presente Instructivo, basta con asignar solo este perfil al usuario secundario.

**Asignación de perfiles**

Asignación de Perfiles al usuario

**Seleccionar determinador Perfiles**  
Si desea asignar determinador perfiles del Menú SOL, deberá seleccionar los perfiles determinados con un

**SELECCIONE LOS PERFILES PARA EL USUARIO**

**Perfiles**

Mi RUC	<input type="checkbox"/>
Comprobantes de Pago y Libros Electrónicos	<input type="checkbox"/>
Mis declaraciones y pagos	<input type="checkbox"/>
Otras declaraciones y solicitudes	<input type="checkbox"/>
Observaciones realizadas por SUNAT	<input type="checkbox"/>
Revisión de mis deudas	<input type="checkbox"/>
Mi fraccionamiento	<input type="checkbox"/>
Mis trámites aduaneros	<input type="checkbox"/>
Opción para Imprentas SOL	<input type="checkbox"/>

**SELECCIONE LAS OPCIONES PARA EL USU/**

**Opciones**

<input type="checkbox"/> Mis Datos del RUC <small>Visualización de los datos del Contribuy</small> <a href="#">Ver Opciones...</a>
<input type="checkbox"/> Actualizo información de mi RUC <small>Permite actualizar información del Contri</small> <a href="#">Ver Opciones...</a>

## 11 Opción “Registro de Funcionarios”.

El tercero retenedor cuenta con una opción disponible en SOL para dar de alta o de baja a sus funcionarios:

- Serán quienes atiendan la operatividad relacionada con los embargos que se notifique.
- Recibirán copia de las notificaciones de RC de embargo.
- Podrán realizar coordinaciones directas con el ejecutor coactivo centralizado de SUNAT a través del correo electrónico.

Los datos obligatorios son:

Datos	Extensión máxima
Tipo de Documento: DNI RUC Carné de extranjería Pasaporte	Numérico de 8 dígitos Numérico de 11 dígitos Numérico de 12 dígitos Numérico de 12 dígitos
Apellido paterno del funcionario	Texto de 80 caracteres
Apellido materno del funcionario	Texto de 80 caracteres
Nombre del funcionario	Texto de 80 caracteres
Correo electrónico	Texto de 50 caracteres que incluya “@”.
Indicador de registro	Alta (1) / Baja (0)

La misma pantalla de la opción “Registro de funcionarios” tendrá una grilla con el resultado del registro, mostrando los funcionarios registrados:

- Nombres completos del funcionario.
- Apellido paterno del funcionario.
- Apellido materno del funcionario.
- Tipo de documento.
- Número de documento del funcionario.
- Correo electrónico del funcionario.
- Fecha de alta.
- Botón para dar de baja.

REGISTRO DE FUNCIONARIOS

Tipo de documento:  Número de documento:  Nombres Completos del funcionario:

Apellido Paterno del funcionario:  Apellido Materno del funcionario:  Dirección de correo electrónico:

LISTA DE FUNCIONARIOS

Nombres Completos del funcionario	Apellido Paterno del funcionario	Apellido Materno del funcionario	Tipo de documento	Número de documento	Dirección de correo electrónico del funcionario	Fecha de Alta	Baja
ERIC			DNI			01/10/2020	<input type="button" value="Baja"/>
EDWIN			DNI			01/10/2020	<input type="button" value="Baja"/>
NATALY			DNI			01/10/2020	<input type="button" value="Baja"/>
JUAN			DNI			31/03/2023	<input type="button" value="Baja"/>

Registros del 1 al 4 de 4

Validaciones al momento de dar de alta a un nuevo funcionario:

- Se valida que el texto correspondiente a número de documento cumpla con el número de caracteres indicados para la extensión por tipo de documento.
- Se valida que por cada tercero retenedor se haya registrado una sola vez el tipo de documento y número de documento por cada funcionario registrado.

Dentro del aplicativo del Nuevo SEMT-TR, la ruta para ingresar es:

Nuevo Sist. de Embargo por Medios Telemáticos \ Retenciones con Terceros \ Registro \ Registro de Funcionarios:



a) Para realizar el alta de funcionarios:

1. Ingresar los datos del nuevo funcionario y luego dar click en “Grabar”:

REGISTRO DE FUNCIONARIOS

Tipo de documento:  Número de documento:  Nombres Completos del funcionario:

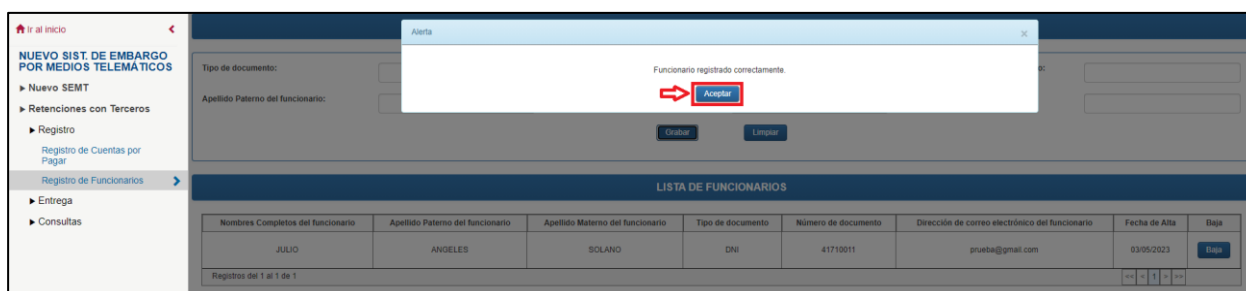
Apellido Paterno del funcionario:  Apellido Materno del funcionario:  Dirección de correo electrónico:

LISTA DE FUNCIONARIOS

Nombres Completos del funcionario	Apellido Paterno del funcionario	Apellido Materno del funcionario	Tipo de documento	Número de documento	Dirección de correo electrónico del funcionario	Fecha de Alta	Baja

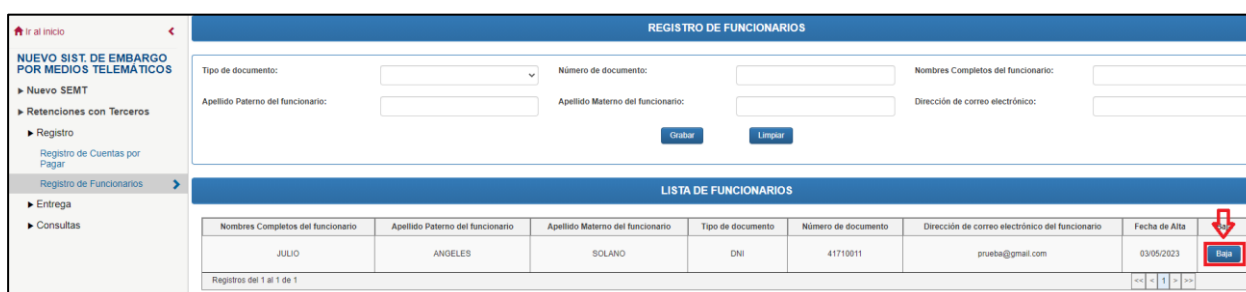
Registros del 0 al 0 de 0

- La grilla se actualiza con los datos ingresados. Aparece una alerta con el mensaje: "Funcionario registrado correctamente". Dar click en "Aceptar":

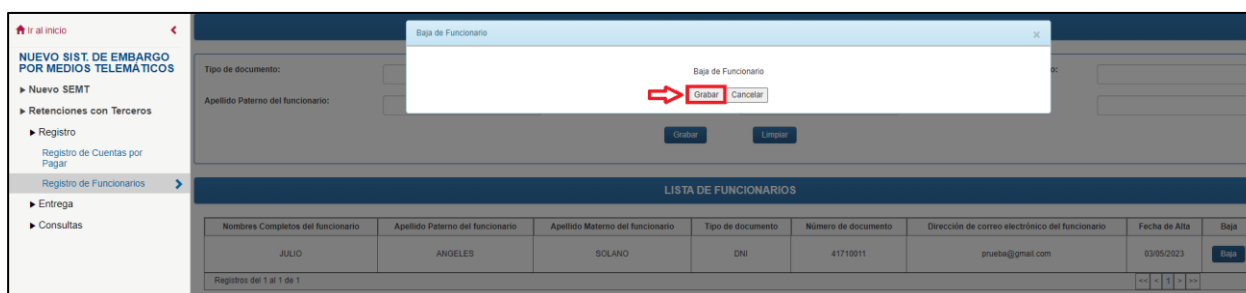


- Para realizar la Baja de funcionarios:

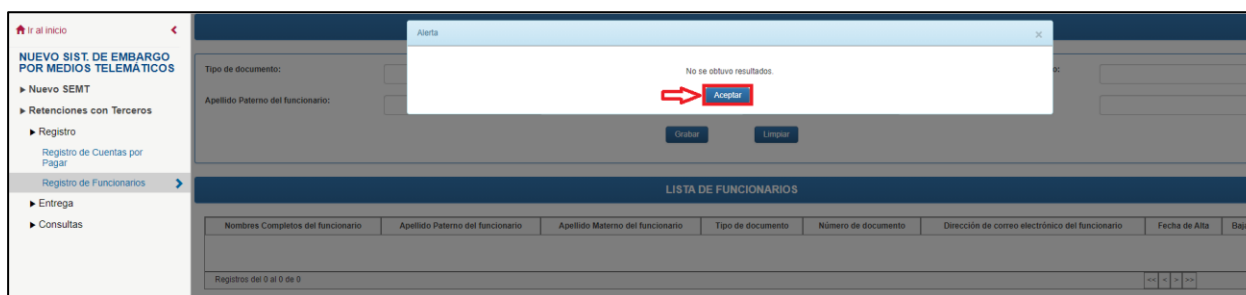
- Identificar el registro a dar de Baja y dar click en el botón "Baja":



- Aparece una alerta indicando la "Baja de Funcionario". Dar click en "Grabar":



- La Grilla se actualiza, desaparece el registro dado de Baja. Dar click en "Aceptar":



## 12 Infracciones y sanciones.

De conformidad con lo establecido en el Código Tributario, son infracciones y sanciones tipificadas:

- 1) Numeral 5) del artículo 177°: No proporcionar la información o documentos que sean requeridos por la Administración Tributaria sobre sus actividades o las de terceros con los que guarde relación o proporcionarla sin observar la forma, plazos y condiciones que establezca la Administración Tributaria.
- 2) Numeral 6) del artículo 177°: Proporcionar a la Administración Tributaria información no conforme con la realidad.
- 3) Numeral 23) del artículo 177°: No proporcionar la información solicitada con ocasión de la ejecución del embargo en forma de retención a que se refiere el numeral 4 del Artículo 118° del presente Código Tributario.
- 4) Numeral 6) del artículo 178°: No entregar a la Administración Tributaria el monto retenido por embargo en forma de retención.

En algunos casos, además, se configura la causal para atribución de responsabilidad solidaria con el deudor.

El incumplimiento por causa imputable al sistema informático no genera una infracción. Para el sustento debido, se sugiere que el tercero retenedor capture y conserve la pantalla que acredita la mencionada incidencia informática, con la indicación de la fecha y la hora de la ocurrencia.