

SUNAT

SUPERINTENDENCIA NACIONAL DE ADMINISTRACION TRIBUTARIA

**Módulo Receptor de Declaraciones Juradas de Información
sobre Donaciones Recibidas y su Aplicación**

Manual de Usuario

VERSION 1.0

INTENDENCIA NACIONAL DE SISTEMAS DE INFORMACION

Lima, 31 de mayo de 2019

ÍNDICE

1.	OBJETIVO	2
2.	ALCANCE.....	2
3.	RECOMENDACIONES.....	2
4.	CONDICIONES GENERALES.....	2
5.	PASOS PARA LA PRESENTACIÓN DE LA DECLARACION FV N° 1679.....	2

1. OBJETIVO

El presente manual tiene como objetivo guiar al usuario para el correcto uso del **Receptor Único de Declaraciones Informativas del Formulario Virtual N° 1679 - Declaración Jurada de Información sobre Donaciones Recibidas y su Aplicación.**

2. ALCANCE

El presente documento incluye lo siguiente:

1. Pasos para acceder a las opciones del módulo.
2. Descripción de las funcionalidades del módulo.
3. Recepción de resultados de las validaciones del módulo.

3. RECOMENDACIONES

Las opciones del módulo pueden ser usado en los siguientes navegadores:

Navegador	Versiones soportadas
Internet Explorer	11
Internet Explorer – Con vista de Compatibilidad	11 a más
Mozilla Firefox	40.3 a más
Google Chrome / Chromium	46 a más

Tener en cuenta que en caso de usar alguna versión o navegador diferente al indicado en esta sección, el aplicativo no podría funcionar según lo esperado.

NOTA: Si se ingresa al formulario a través de una versión inferior al navegador Internet Explorer 11, Por ejemplo: Internet Explorer 8, se mostrará el siguiente mensaje:

ADVERTENCIA! EL FORMULARIO 'PRESENTACION DE DECLARACIONES INFORMATIVAS' SOLO TIENE COMPATIBILIDAD CON LOS NAVEGADORES IE 11 O SUPERIOR, FIREFOX Y CHROME, POR FAVOR ACTUALIZAR SU NAVEGADOR.

4. CONDICIONES GENERALES

El **Formulario Virtual N° 1679 - Declaración Jurada De Información Sobre Donaciones Recibidas Y Su Aplicación**, es parte de los formularios que contiene el **RECEPTOR ÚNICO DE DECLARACIONES INFORMATIVAS**, por ello se debe acceder al receptor y seleccionar la opción: **FV1679 – Donaciones Recibidas y su Aplicación.**

5. PASOS PARA LA PRESENTACIÓN DE LA DECLARACION FV N° 1679

1. El usuario ingresa al MENU SOL e inicia sesión ingresando previamente su DNI o RUC, usuario y contraseña.

2. El Receptor de Declaraciones Informativas se encuentra en las siguientes rutas:

Para PERSONAS: Mis declaraciones informativas \ Presento mis declaraciones informativas \ Informativas \ Presentación de declaraciones Informativas

Para EMPRESAS: Mis declaraciones informativas \ Presento mis declaraciones informativas \ Informativas \ Presentación de declaraciones Informativas

3. En el formulario “**Presentación de declaraciones Informativas**” se debe ingresar los siguientes datos:
- Tipo de declaración: Formulario Virtual
 - Nro. Formulario: FV1679 - Donaciones Recibidas y su Aplicación
 - Periodo: 2018 (*u otro periodo correspondiente*)
 - Tipo de Control: *Seleccionar el tipo de control por cada archivo correspondiente.*
 - Archivo: *Se buscará la ruta y se debe seleccionar el archivo correspondiente.*
 - Descripción: *Se debe ingresar una descripción por cada archivo.*

Los archivos a cargar son: Archivo de Control y Archivo Plano General.

Sección DATOS DE LA DECLARACION

4. En el campo Tipo de Declaración se debe seleccionar la opción “Formulario Virtual”

5. Después de seleccionar el Tipo de declaración la etiqueta del campo Subtipo de Declaración cambiará a “**Nro. Formulario**” y se debe seleccionar la opción “**FV 1679 - Donaciones Recibidas y su Aplicación**”

6. Ingresar el Periodo con el formato Año, el campo valida el formato establecido y solo acepta números. Luego, se debe presionar Enter.

1. Datos de la declaración

Tipo de declaración:

Nro Formulario:

Periodo:

**Presione la tecla ENTER para adjuntar archivos.*

NOTA IMPORTANTE: El presente formulario solo estará disponible para las declaraciones correspondientes a partir del ejercicio 2018 en adelante. Si se ingresa un periodo inferior a 2018 se emitirá el mensaje: “*No existe un requerimiento de información para el subtipo de declaración FV1679 – Donaciones Recibidas y su Aplicación en el periodo 201713. Por favor, verifique si está obligado a presentar una declaración informativa para el periodo seleccionado*”

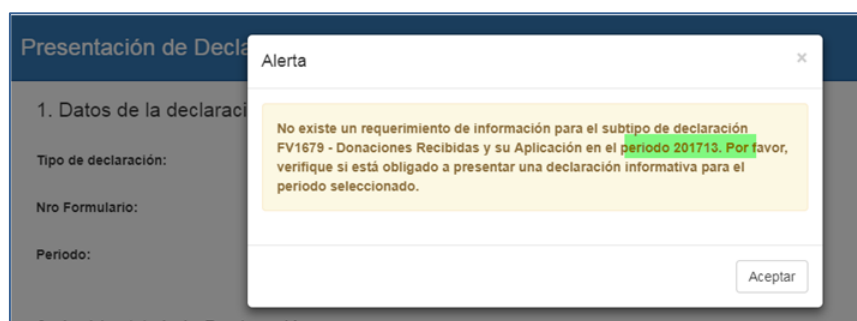
1. Datos de la declaración

Tipo de declaración:

Nro Formulario:

Periodo:

**Presione la tecla ENTER para adjuntar archivos.*



Asimismo, el presente formulario no permite registrar declaraciones de ejercicios que no correspondan o de ejercicios futuros. Si a la fecha se ingresa un periodo que no corresponde se emitirá el mensaje: “*Registre un periodo que no sea mayor o igual al año y mes actual*”.

1. Datos de la declaración

Tipo de declaración:

Nro Formulario:

Periodo:

Registre un periodo que no sea mayor o igual al año y mes actual.

*Presione la tecla ENTER para adjuntar archivos.

Sección ARCHIVO(S) DE LA DECLARACION

7. Seleccionar el Tipo de Archivo: Archivo de Control.

2. Archivo(s) de la Declaración

Tipo de Archivo:

Archivo:

Descripción:

Tipo de Archivo	Nombre	Descripción	Eliminar

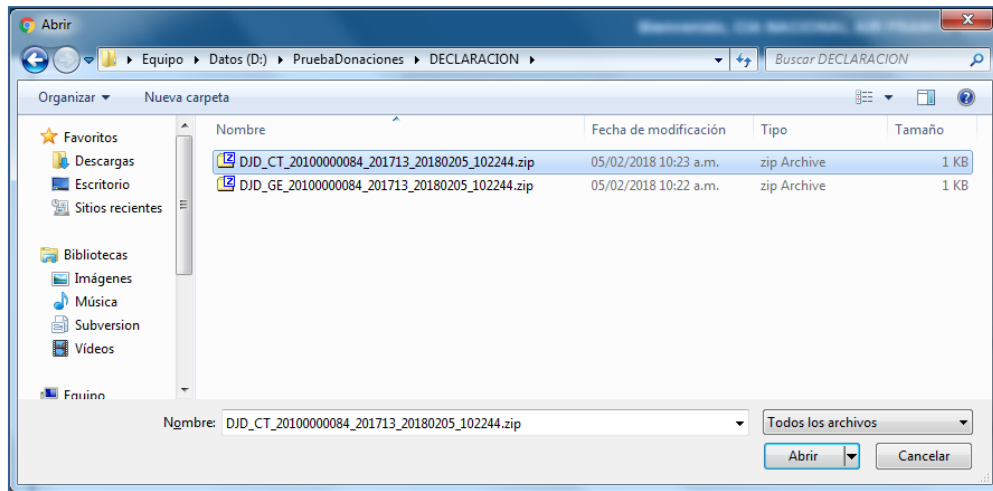
8. Luego, buscar y seleccionar el Archivo de Control con el nombre de formato correspondiente: **DJD_CT_[RUC]_[PERIODO13]_[aaaammdd]_HHMMSS.zip**

2. Archivo(s) de la Declaración

Tipo de Archivo:
 Archivo de control con Información de resumen de las donaciones registradas en la declaración, generado por el Aplicativo Excel

Archivo:

Descripción:



9. Se ingresa una descripción y se presiona el botón **Adjuntar**.

2. Archivo(s) de la Declaración

Tipo de Archivo:
Archivo de control con Información de resumen de las donaciones registradas en la declaración, generado por el Aplicativo Excel

Archivo:
zip|ZIP

Descripción:

10. El archivo se cargará en una lista.

2. Archivo(s) de la Declaración

Tipo de Archivo:

Archivo:

Descripción:

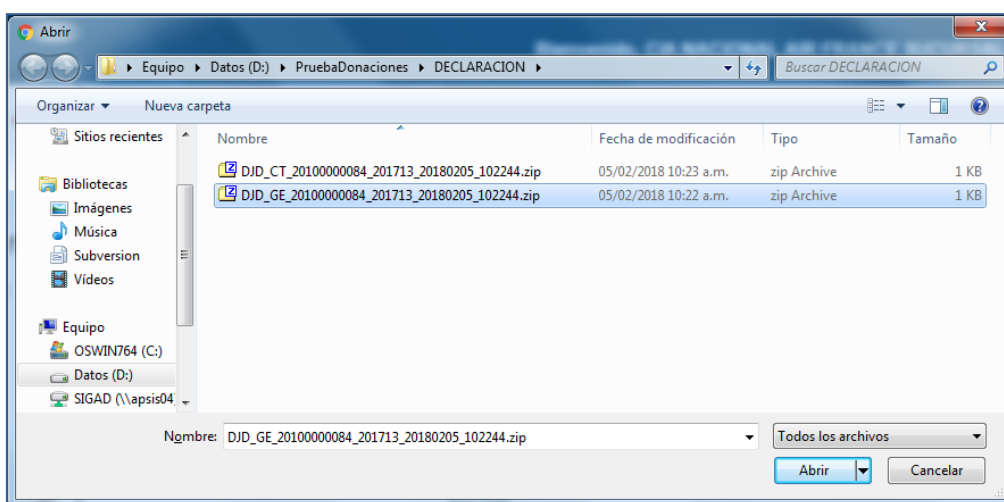
Tipo de Archivo	Nombre	Descripción	Eliminar
Archivo de Control	DJD_CT_2010000084_201713_20180205_102244.zip	Control	<input type="button" value="Eliminar"/>

11. También se actualizará la lista de la opción Tipo de Archivo mostrándose el tipo: Archivo Plano General.



12. De igual modo se debe adjuntar el Archivo Plano General con el nombre de formato correspondiente:

DJD_GE_[RUC]_[PERIODO13]_[aaaammdd]_HHMMSS.zip



13. Luego de presionar el botón **Adjuntar**, el archivo se cargará en una lista junto al primer archivo adjuntado (Archivo de Control).

2. Archivo(s) de la Declaración

Tipo de Archivo: --SELECCIONE--

Archivo: Examinar

Descripción: Adjuntar

Tipo de Archivo	Nombre	Descripción	Eliminar
Archivo de Control	DJD_CT_20100000084_201713_20180205_102244.zip	Control	
Archivo Plano General	DJD_GE_20100000084_201713_20180205_102244.zip	Archivo General	

Enviar Cancelar

14. Finalmente se presiona en el botón **Enviar**.



Nota: Al presionar el botón **Cancelar** se mostrará el receptor con los datos que el usuario ingresó previamente.

15. Al hacer click en la opción **SI** se registrará en la base de datos la declaración y se mostrará el **RESUMEN** de la información recepcionada, con los siguientes campos:

- Nro. de Orden
- Tipo de Declaración
- Nro. de Formulario
- RUC/DNI¹
- Razón Social/Nombre
- Periodo
- Fecha de Recepción
- Archivos Recepcionados

¹ En caso el contribuyente no cuente con RUC, le saldrá DNI y Nombre en vez de RUC y Razón Social.

Resumen		
Sr. contribuyente en breve se le enviará la Constancia de Presentación o el Reporte de Motivos de Rechazo al "Buzón Mensajes" de su Buzón Electrónico SOL.		
Nro Orden:	475	
Tipo de Declaración:	Formulario Virtual - Formulario	
Nro Formulario:	FV1679 - Donaciones Recibidas y su Aplicación	
RUC:	20499515317	
Razón Social:	DISTRIBUIDORA TECNICA INTERNACIONAL SRL	
Periodo:	2017	
Fecha:	27/03/2018 14:48:36	
Archivos Recepcionados:		
Tipo de Archivo	Nombre	Descripción
Archivo de Control	DJD_CT_20499515317_201713_20180327_103227.zip	2
Archivo Plano General	DJD_GE_20499515317_201713_20180327_103227.zip	2
En breve, se procederá a validar los archivos, luego se enviará al "Buzón Mensajes" de su Buzón Electrónico SOL la Constancia de Presentación o el Reporte de Motivos de Rechazo.		

Caso el contribuyente no cuente con RUC.

Resumen		
Sr. contribuyente en breve se le enviará la Constancia de Presentación o el Reporte de Motivos de Rechazo al "Buzón Mensajes" de su Buzón Electrónico SOL.		
Nro Orden:	545	
Tipo de Declaración:	Formulario Virtual - Formulario	
Nro Formulario:	FV1679 - Donaciones Recibidas y su Aplicación	
DNI:	07197777	
Nombre:	MEDINA GRIBALDI GILDA CECILIA	
Periodo:	2018	
Fecha:	27/05/2019 10:25:05	
Archivos Recepcionados:		
Tipo de Archivo	Nombre	Descripción
Archivo de Control	DJD_CT_1007197777_201813_20190527_102134.zip	CT-01
Archivo Plano General	DJD_GE_1007197777_201813_20190527_102134.zip	GE-01
En breve, se procederá a validar los archivos, luego se enviará al "Buzón Mensajes" de su Buzón Electrónico SOL la Constancia de Presentación o el Reporte de Motivos de Rechazo.		

16. La aprobación o rechazo de la declaración (FV N° 1679) será comunicado al contribuyente mediante un mensaje a su Buzón Electrónico SOL en la opción correspondiente a "Buzón Mensajes".

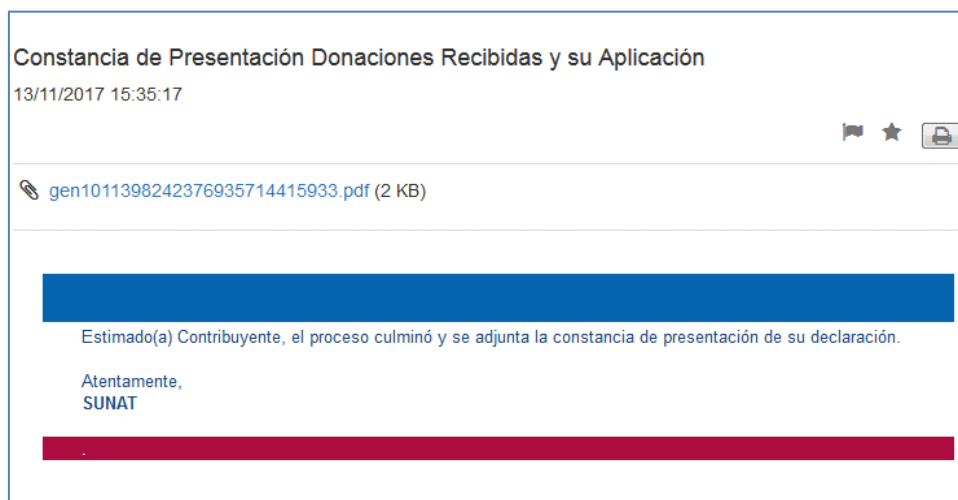
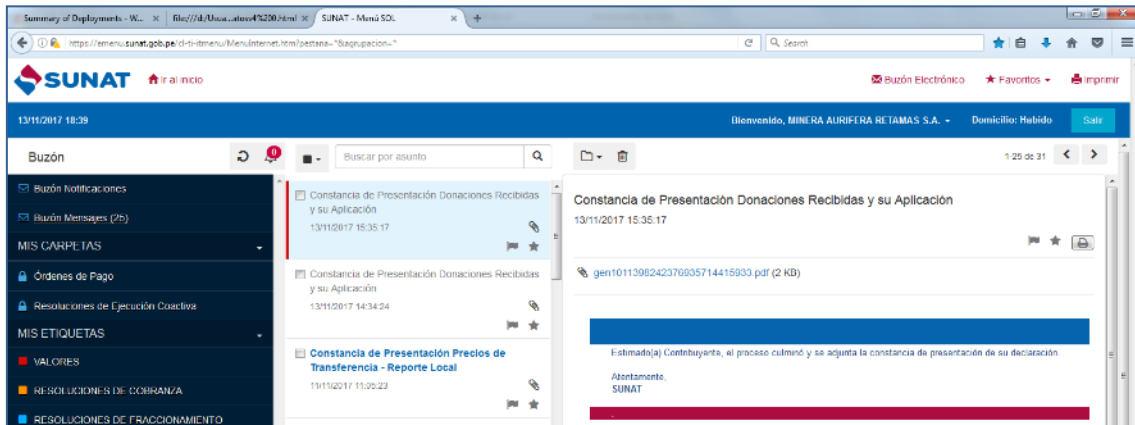
En caso de que la declaración este correcta se le enviará una "**Constancia de Presentación**" indicando que el proceso de validación de los archivos adjuntos fue satisfactorio.

Si la declaración tuvo algún error o inconsistencia, se le comunicará al contribuyente a través de un "**Reporte de Motivos de Rechazo**", donde se

indicará los motivos del rechazo de la declaración. Así mismo, se adjuntará un archivo con el detalle de los errores.

BUZÓN ELECTRÓNICO

17. El usuario ingresará a su Buzón Electrónico SOL y visualizará el mensaje recibido respecto a su Constancia de Presentación de su declaración.



Se adjuntará una Constancia de Presentación Informativa.

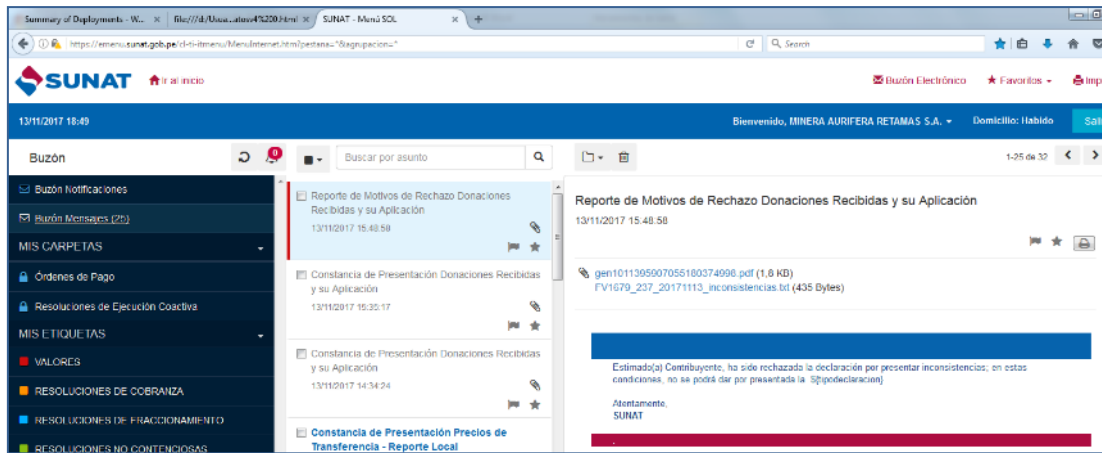
Constancia de Presentación Informativa			
SR. CONTRIBUYENTE, LA INFORMACIÓN PRESENTADA ES SATISFACTORIA			
Declaración Informativa Donaciones Recibidas y su Aplicación			
Nro Orden	:	236	
Tipo de declaración	:	Formulario Virtual	
Nro Formulario	:	Donaciones Recibidas y su Aplicación	
RUC	:	20132367800	
Razón Social	:	MINERA AURIFERA RETAMAS S.A.	
Periodo	:	2016/13	
Fecha de Presentación	:	13/11/2017 15.35	
Archivos Recepcionados :			
Tipo de Archivo	Nombre de Archivo	Descripción	Cantidad de Registros
Archivo de Control	DJD_CT_20132367800_201613_2017 1110_092443.zip	Control	11
Archivo Plano General	DJD_GE_20132367800_201613_2017 1110_092443.zip	Archivo General	54

Caso el contribuyente no cuente con RUC.

Constancia de Presentación			
SR. CONTRIBUYENTE, LA INFORMACIÓN PRESENTADA ES SATISFACTORIA			
Declaración Informativa Donaciones Recibidas y su Aplicación			
Nro Orden	:	403	
Tipo de declaración	:	Formulario Virtual	
Nro Formulario	:	FV1679 - Donaciones Recibidas y su Aplicación	
DNI	:	09561633	
Nombre	:	HERNANDEZ PEÑA ELSA DEL ROSARIO	
Periodo	:	2018	
Fecha de Presentación	:	20/05/2019 16:37	
Archivos Recepcionados :			
Tipo de Archivo	Nombre de Archivo	Descripción	Cantidad de Registros
Archivo de Control	DJD_CT_10095616335_201813_2019 0520_160919.zip	control prueba 5 con dni 2	11
Archivo Plano General	DJD_GE_10095616335_201813_2019 0520_160919.zip	general prueba 5 con dni 2	53

Respecto al RECHAZO

- En caso de ser rechazada la declaración se enviará un mensaje al Buzón Electrónico SOL del contribuyente.



Se adjuntará un Reporte de Motivos de Rechazo.

Reporte de Motivos de Rechazo	
Nro Orden	: 237
Tipo de declaración	: Formulario Virtual
Nro Formulario	: Donaciones Recibidas y su Aplicación
RUC	: 20132367800
Razón Social	: MINERA AURIFERA RETAMAS S.A.
Periodo	: 2016/13
Fecha de Presentación	: 13/11/2017 15:48

SR. CONTRIBUYENTE, LUEGO DE VALIDAR LA INFORMACIÓN, SE VERIFICÓ QUE LOS SIGUIENTES ARCHIVOS ADJUNTADOS A SU DECLARACIÓN PRESENTAN INCONSISTENCIAS.

Caso el contribuyente no cuente con RUC.

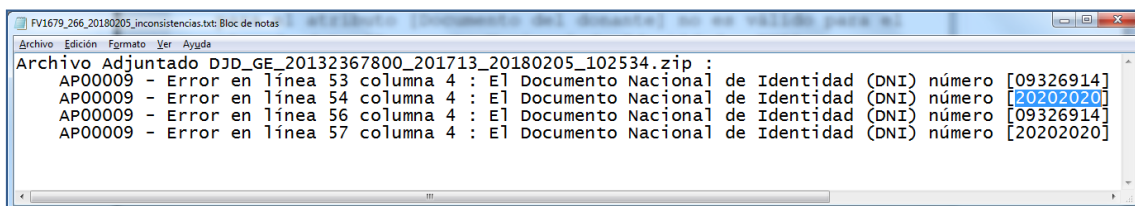
Reporte de Motivos de Rechazo	
Nro Orden	: 399
Tipo de declaración	: Formulario Virtual
Nro Formulario	: FV1679 - Donaciones Recibidas y su Aplicación
DNI	: 09561633
Nombre	: HERNANDEZ PEÑA ELSA DEL ROSARIO
Periodo	: 2018
Fecha de Presentación	: 20/05/2019 15:07

SR. CONTRIBUYENTE, LUEGO DE VALIDAR LA INFORMACIÓN, SE VERIFICÓ QUE LOS SIGUIENTES ARCHIVOS ADJUNTADOS A SU DECLARACIÓN PRESENTAN INCONSISTENCIAS.

DJD_GE_10095616335_201813_20190520_121028.zip

Verifique el reporte de inconsistencias en el archivo *.TXT adjunto.

Así como un archivo en el cual se detalla los errores encontrados:
FV1679_NRO_AAAAMMDD_inconsistencias.txt.



```
FV1679_266_20180205_inconsistencias.txt: Bloc de notas
Archivo  Edición  Formato  Ver  Ayuda
Archivo Adjuntado DJD_GE_20132367800_201713_20180205_102534.zip :
AP00009 - Error en línea 53 columna 4 : El Documento Nacional de Identidad (DNI) número [09326914]
AP00009 - Error en línea 54 columna 4 : El Documento Nacional de Identidad (DNI) número [20202020]
AP00009 - Error en línea 56 columna 4 : El Documento Nacional de Identidad (DNI) número [09326914]
AP00009 - Error en línea 57 columna 4 : El Documento Nacional de Identidad (DNI) número [20202020]
```