



 **SUNAT**

**RUC DIGITAL  
INSCRIPCIÓN A TRAVÉS  
DE LA APP PERSONAS**

---

## ¿Qué es el número de RUC?

Es el número único de identificación tributaria que se asigna en el Perú a cada contribuyente, sea persona natural o jurídica. Consta de once (11) dígitos y es de uso obligatorio en toda declaración o trámite que se realice ante la SUNAT.

En la ficha RUC de cada contribuyente se registran datos como el domicilio fiscal, el tipo de contribuyente y las actividades económicas que realiza.

Recuerde que al obtener el RUC ya cuenta con su Buzón Electrónico SOL, donde recibirá notificaciones y comunicaciones informativas.

## ¿Qué es la App Personas?

Es una aplicación para teléfonos móviles, disponible en las tiendas Google Play y App Store, que la SUNAT te facilita para:

- Inscribirte en el RUC con DNI y generar tu Clave SOL
- Emitir Recibos por Honorarios Electrónicos
- Pagar tributos
- Consultar gastos deducibles
- Presentar la declaración de Impuesto a la Renta Anual
- Otras operaciones

# Pasos para obtener el RUC digital desde la App Personas

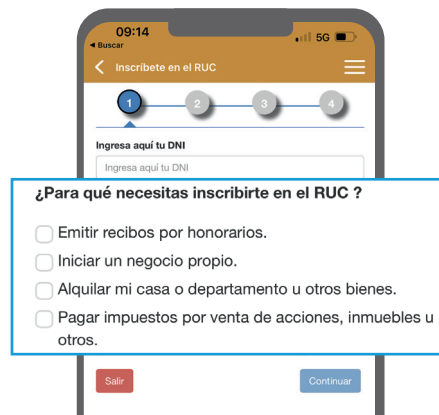
- 1 Descarga e instala la APP Personas SUNAT desde el Google Play o App Store.



- 2 Abre la App Personas en tu celular y selecciona la opción “Inscríbete en el RUC”.



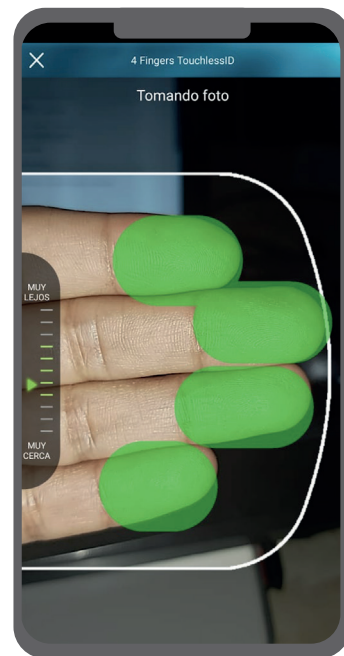
- 3 Ingresa tu número de DNI y señala para qué necesitas el RUC.



**4** Recuerda tener a tu alcance tu DNI. Ubícate en un lugar con buena iluminación.

La App te sugerirá las huellas dactilares para la autenticación biométrica. Selecciona una de las dos manos y marca “Tomar huella”. Luego:

- Limpia tus dedos y la cámara del celular
- Extiende y coloca los dedos de la mano frente a la cámara. Evita mover la cámara.
- Mantén los dedos juntos y quietos
- Espera la captura automática hasta que se apague el flash.



## 5 | Completa la información solicitada por la App.

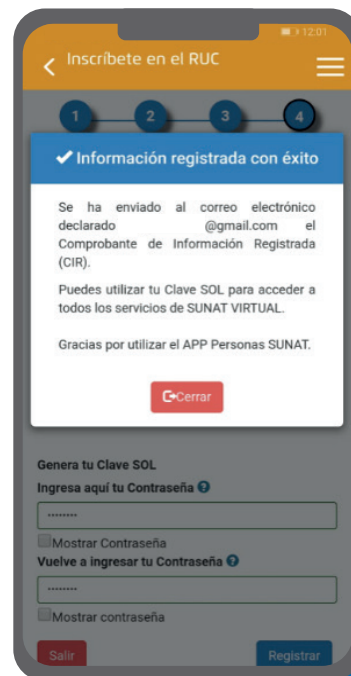
Smartphone screen showing the 'Inscríbete en el RUC' app registration form. The form includes sections for 'DECLARA TUS DATOS PARA LA INSCRIPCIÓN', 'Actividad Económica' (with a search bar for 'Venta'), 'Selecciona una descripción' (with '4711 - COMPRA VENTA DE ABARROTES PO...' selected), 'Selecciona tu Régimen Tributario' (with 'Régimen MYPE Tributario' selected), 'Declara aquí tu Fecha de Inicio de Actividades' (with '17/08/2020' entered), '¿Tu domicilio fiscal es el mismo que el declarado en el RENIEC?' (with 'SI' selected), 'Condición del Domicilio Fiscal' (with 'ALQUILADO' selected), and 'Salir' and 'Continuar' buttons.

## 6 | Ingresa tus 2 datos de contacto: número de celular y dirección de correo electrónico y crea tu contraseña para la Clave SOL.

La Clave SOL te servirá para ingresar a tu Buzón Electrónico SOL, presentar declaraciones, pagar tributos por internet, generar tus comprobantes de pago electrónicos; así como, hacer trámites y acceder a tu información tributaria.

Smartphone screen showing the 'Inscríbete en el RUC' app registration form. A callout box highlights the contact information fields: 'Correo Electrónico' (with 'correo@correo.com' entered), 'Vuelve a ingresar tu Correo Electrónico' (with 'correo@correo.com' entered), and 'Teléfono Móvil' (with '987654321' entered). Below the callout box, the 'Genera tu Clave SOL' section is visible, including 'Ingresar aquí tu Contraseña' and 'Vuelve a ingresar tu Contraseña' fields, and 'Salir' and 'Registrar' buttons.

7 | El Comprobante de Información Registrada (CIR) de tu RUC se enviará al correo que registraste al inscribirte en el RUC.



Más información **desde aquí**  
o ingrese desde el código QR.

Central de consultas:  
0801-12-100 / (01) 315-0730

