

# Módulo de comprobantes de pago de No Domiciliados

Desde SUNAT Virtual

## REGISTRO DE INVOICES DE SUJETOS NO DOMICILIADOS

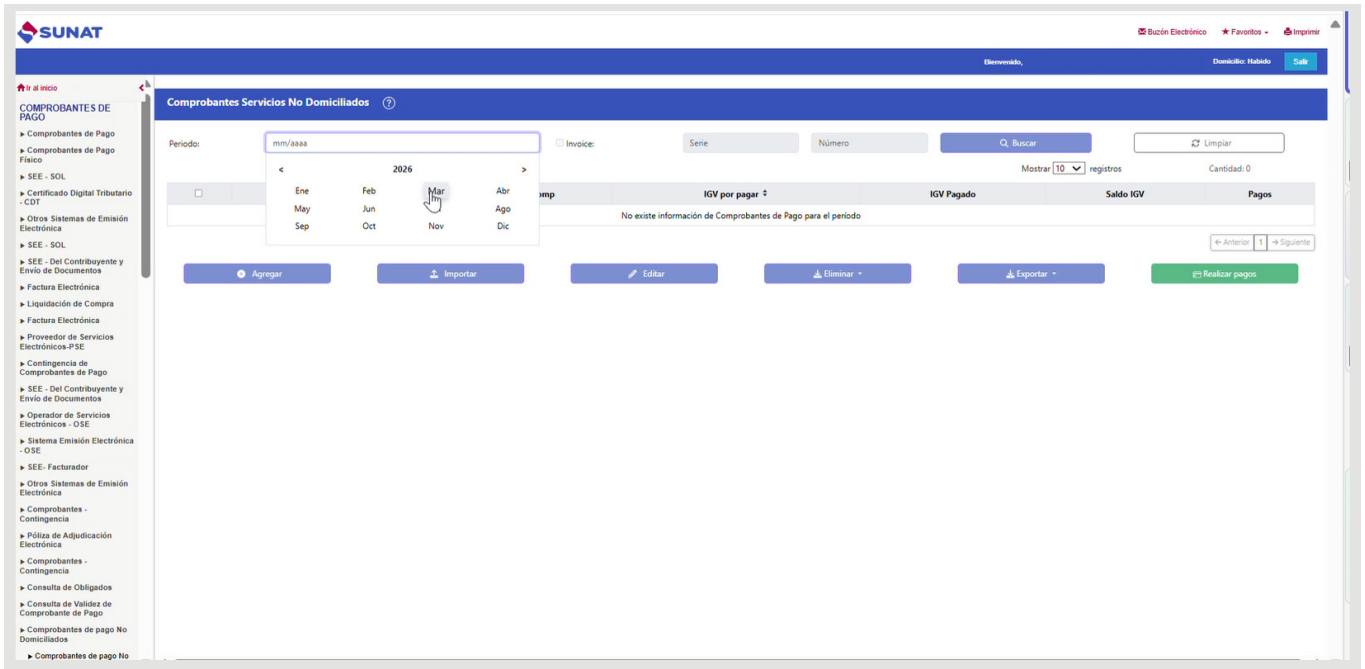
- 1 | Ingresa al portal de la SUNAT: [www.sunat.gob.pe](http://www.sunat.gob.pe) y haz clic en "Operaciones en línea (SOL)" luego ubica la opción MIS TRAMITES Y CONSULTAS y accede con tu Clave SOL.



- 2 | Accede a la sección Empresas / Comprobantes de Pago.

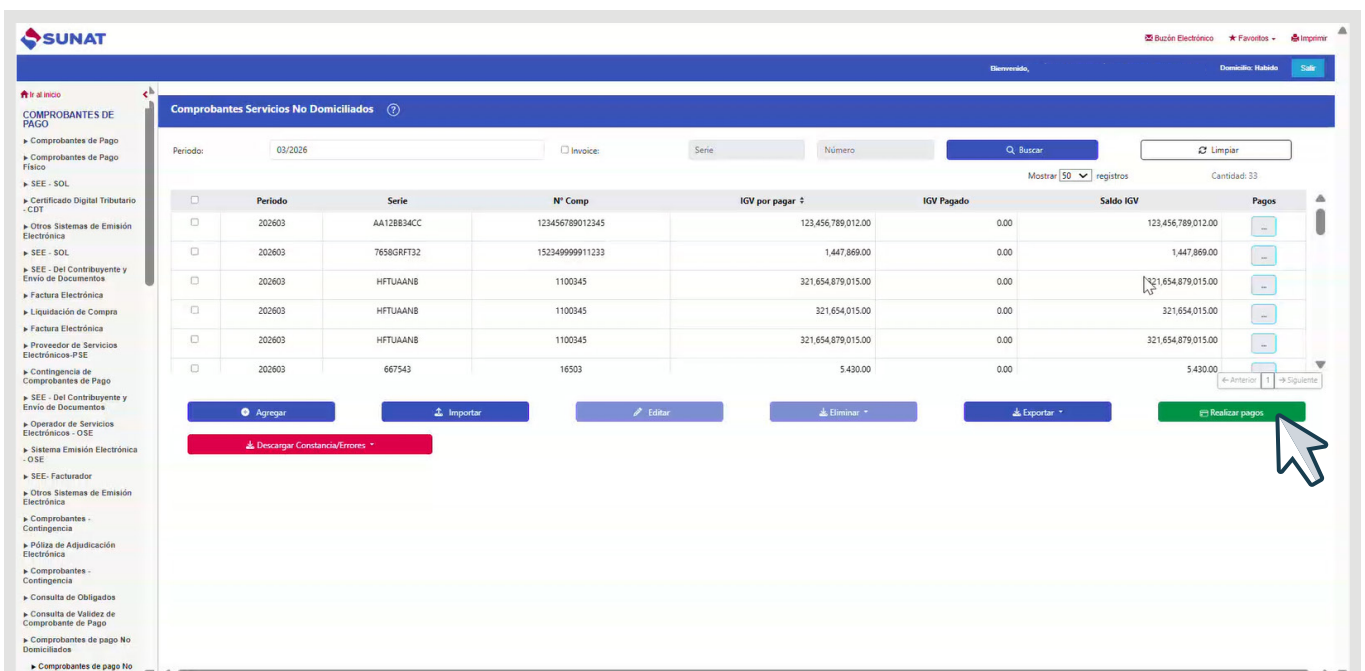


3 Seleccione la opción Comprobantes de Pago No Domiciliados. Registre el invoice entregado por el No Domiciliado. El periodo corresponde a la fecha de emisión del comprobante (invoice) o a la fecha en la cual se pagó la retribución al No Domiciliado (en caso de no haberse emitido el invoice).



4 El aplicativo le permite agregar, editar y eliminar cada invoice entregado por el No Domiciliado. De ser el caso, puede importar de forma masiva la información o exportarla en formato txt o xls.

Una vez concluido el registro de los invoices, haga clic en la opción REALIZAR PAGOS para dirigirse a la Plataforma de Pagos.



5 El aplicativo permite también el ingreso de registros sin invoices asociados, marcando la opción “Sin Comprobante” y registrando la información solicitada. Si en el invoice no cuenta con serie, consignar: NNNN

The screenshot shows the SUNAT web interface for 'Comprobantes Servicios No Domiciliados'. A modal window titled 'Agregar comprobante (Invoice)' is displayed, allowing the user to add a record without an invoice. The modal includes the following fields:

- Sin Comprobante (Sin Invoice)
- Período: 03/2026
- Serie - Número: Serie [ ] Número [ ]
- IGV por pagar: S/. 0.00

Buttons for 'Guardar' and 'Cancelar' are visible at the bottom of the modal.

6 El aplicativo le permite también llevar un control del IGV pagado para cada invoice registrado, ingresando a la opción “...” en la columna PAGOS.

The screenshot shows the SUNAT web interface for 'Comprobantes Servicios No Domiciliados'. A modal window titled 'Pagos Efectuados' is displayed, showing a list of payments for a selected invoice. The table contains the following data:

Item	Fecha pago	N° Form	IGV pagado
1	30/03/2026	1669	15.00
2	30/03/2026	1669	28.00
3	30/03/2026	1669	10.00
4	14/05/2026	1662	4.00
5	20/05/2026	1662	3.00
6	22/05/2026	1662	0.00
7	29/05/2026	1662	15.00
8	16/06/2026	1663	0.00

An 'Aceptar' button is located at the bottom of the modal.

# 7 | Nota: No es posible eliminar los invoices que cuenten con al menos un pago registrado

**SUNAT** Buzón Electrónico Favoritos Imprimir

Bienvenido, Domicilio: Habido Salir

### Comprobantes Servicios No Domiciliados

Período: 01/2026 Invoice: Serie Número Buscar Limpiar

Mostrar 50 registros Cantidad: 116

<input type="checkbox"/>	Periodo	Serie	N° Comp	IGV por pagar	IGV Pagado	Saldo IGV	Pagos
<input type="checkbox"/>	202601	AAAZZ11	999988	653.00	233.00	420.00	...
<input checked="" type="checkbox"/>	202601	LLMMM11	456222	100.00	75.00	25.00	...
<input type="checkbox"/>	202601	0001	23	456,789.00	106,789.00	350,000.00	...
<input type="checkbox"/>	202601	0001	23	12,345,678.00	1,162,878.00	11,182,800.00	...
<input type="checkbox"/>	202601	0002	11	2,003.00	1,253.00	750.00	...
<input type="checkbox"/>	202601	0002	11	1,234,567,890.00	1,153.00	850.00	...

No es posible eliminar algún(os) comprobante(s) porque tiene pago(s) efectuado(s). Por favor, revisar.

Anterior 1 Siguiente

Agregar Importar Editar Eliminar Exportar Realizar pagos

Descargar Constancia/Errores

# MÓDULO DE PAGO DE IGV DE NO DOMICILIADOS

- 1 Ingresar al portal de la SUNAT: [www.sunat.gob.pe](http://www.sunat.gob.pe) y haz clic en “Operaciones en línea (SOL)” luego ubica la opción MIS DECLARACIONES Y PAGOS y accede con tu Clave SOL.



- 2 Seleccione la opción Presentación y Pago / Boletas de Pago / Pago IGV Servicios No Domiciliados.

Formulario virtual N° 1662 - Pago de IGV Servicios prestados por No Domiciliados

Período: 007 mm/aaaa

Tributo: 600 1041 - IGV-SERV PRESTNO DOMICILIADOS

Período	Serie	N° Comp.	Saldo IGV	IGV a pagar	Intereses	Total a pagar
No existen datos según los criterios de búsqueda						

Totales

Cantidad de documentos seleccionados	Total IGV a pagar	Total Intereses	Total a pagar
0	S/0	S/0	S/0

Pagar ahora

- 3 Luego de seleccionar el período, el aplicativo le mostrará los invoices ingresados previamente en la Plataforma de Registro de Comprobantes de No Domiciliados.

Formulario virtual N° 1662 - Pago de IGV Servicios prestados por No Domiciliados

Período: 007 01/2026

Tributo: 600 1041 - IGV-SERV PRESTNO DOMICILIADOS

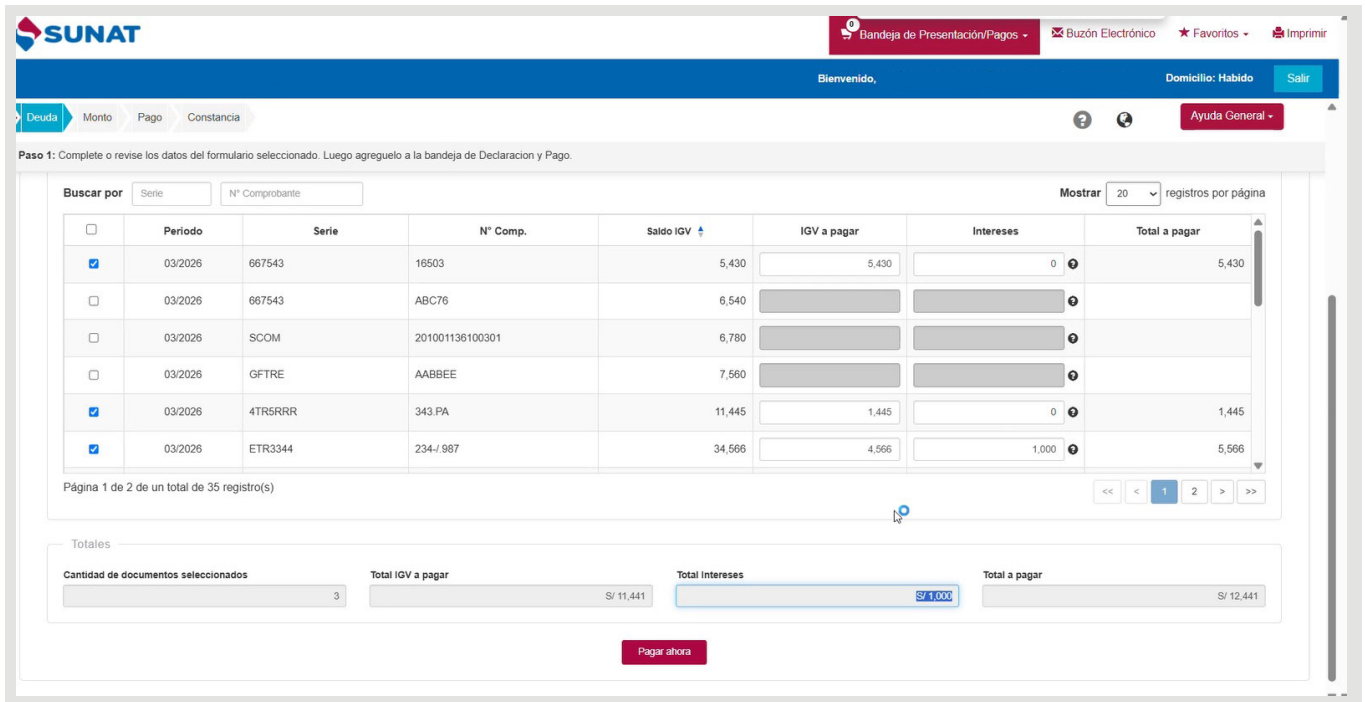
Período	Serie	N° Comp.	Saldo IGV	IGV a pagar	Intereses	Total a pagar
<input checked="" type="checkbox"/>	01/2026	1100W5WSS	1222	380	80	80
<input type="checkbox"/>	01/2026	NNNN	232323332	42		
<input type="checkbox"/>	01/2026	ABCDE9323	152488788899	180		
<input type="checkbox"/>	01/2026	ERTG3333	58888896	200		
<input type="checkbox"/>	01/2026	KXHH123	GHT789	200		

Totales

Cantidad de documentos seleccionados	Total IGV a pagar	Total Intereses	Total a pagar
1	S/80	S/0	S/80

Pagar ahora

## 4 | Seleccione los invoices que va a pagar y registre el monto del IGV y los intereses que correspondan.



**BUSCAR POR** Serie N° Comprobante

Mostrar 20 registros por página

<input type="checkbox"/>	Periodo	Serie	N° Comp.	Saldo IGV	IGV a pagar	Intereses	Total a pagar
<input checked="" type="checkbox"/>	03/2026	667543	16503	5,430	5,430	0	5,430
<input type="checkbox"/>	03/2026	667543	ABC76	6,540			
<input type="checkbox"/>	03/2026	SCOM	201001136100301	6,780			
<input type="checkbox"/>	03/2026	GFTRE	AABBEE	7,560			
<input checked="" type="checkbox"/>	03/2026	4TRSRRR	343.PA	11,445	1,445	0	1,445
<input checked="" type="checkbox"/>	03/2026	ETR3344	234-/ 987	34,566	4,566	1,000	5,566

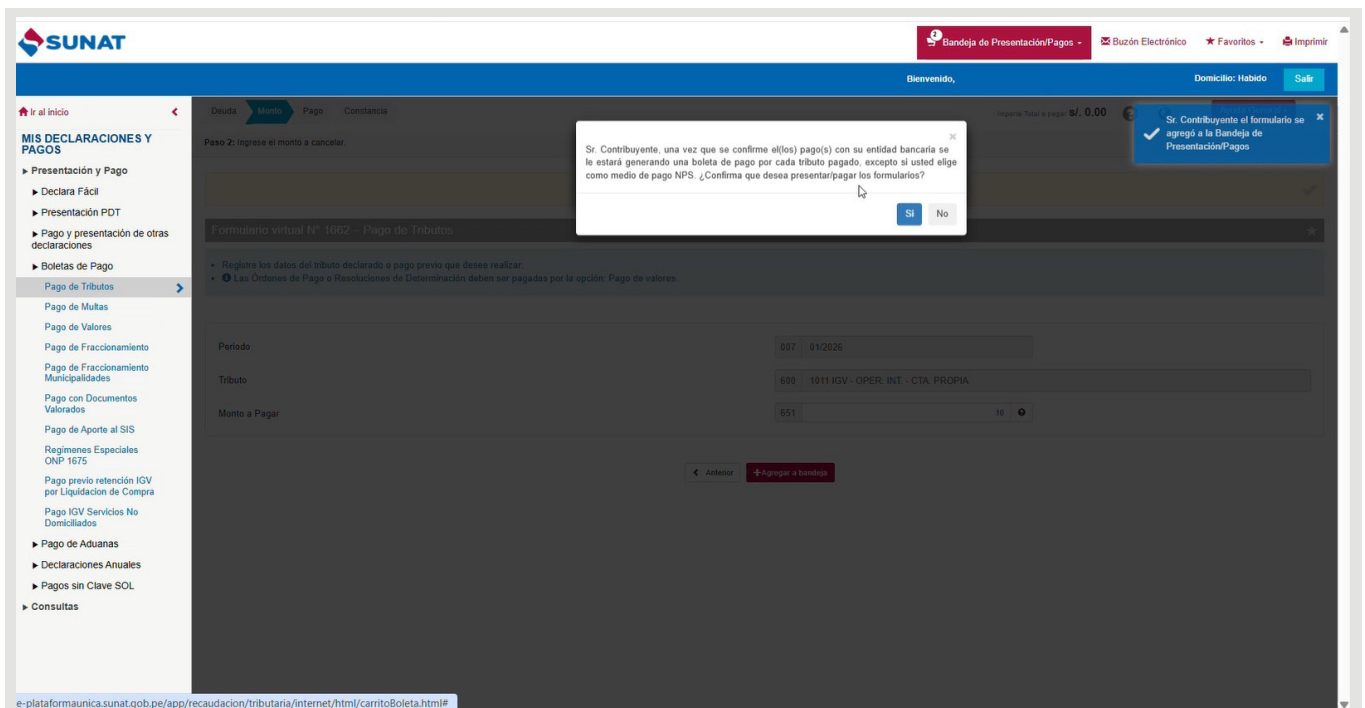
Página 1 de 2 de un total de 35 registro(s)

Totales

Cantidad de documentos seleccionados	Total IGV a pagar	Total Intereses	Total a pagar
3	S/ 11,441	S/ 1,000	S/ 12,441

**Pagar ahora**

## 5 | Haga clic en SI para confirmar el pago



**MIS DECLARACIONES Y PAGOS**

- Presentación y Pago
  - Declara Fácil
  - Presentación PDT
  - Pago y presentación de otras declaraciones
  - Boletas de Pago
    - Pago de Tributos
    - Pago de Multas
    - Pago de Valores
    - Pago de Fraccionamiento
    - Pago de Fraccionamiento Municipalidades
    - Pago con Documentos Valorados
    - Pago de Aporte al SIS
    - Regímenes Especiales ONP 1675
    - Pago previo retención IGV por Liquidación de Compra
    - Pago IGV Servicios No Domiciliados
  - Pago de Aduanas
  - Declaraciones Anuales
  - Pagos sin Clave SOL
- Consultas

**Formulario virtual N° 1662 - Pago de Tributos**

- Registre los datos del tributo declarado o pago previo que desee realizar.
- Las Ordenes de Pago o Resoluciones de Determinación deben ser pagadas por la opción: Pago de valores.

Periodo: 007 01/2026

Tributo: 500 1011 IGV - OPER. INT. - CTA. PROPIA

Monto a Pagar: 951 10

**Anterior** **Agregar a bandeja**

**Si** **No**

**Si. Contribuyente el formulario se agregó a la Bandeja de Presentación/Pagos**

**Si. Contribuyente, una vez que se confirme el(los) pago(s) con su entidad bancaria se le estará generando una boleta de pago por cada tributo pagado, excepto si usted elige como medio de pago NPS. ¿Confirma que desea presentar/pagar los formularios?**

e-plataformaunica.sunat.gob.pe/app/recaudacion/tributaria/internet/html/carritoBoleta.html#

- 6 | En la pasarela de pagos, seleccione el medio de pago de su preferencia y realice el pago correspondiente. No esta disponible el pago con Número de Pago SUNAT - NPS.

The screenshot shows the SUNAT payment gateway interface. At the top, there is a navigation bar with the SUNAT logo and user information. Below the navigation bar, there is a breadcrumb trail: Deuda > Monto > Pago > Constancia. The main content area displays a message: "Sr. Contribuyente una vez que se confirme el(los) pago con su entidad bancaria se le estará generando una boleta de pago por cada tributo pagado. Excepto si usted elige como medio de pago NPS." Below this message, there is a table with three rows: "Cargo en Cuenta Bancaria", "Cargo en Cuenta de Dedicaciones - Cuenta Convencional", and "Tarjeta de Crédito o Débito". To the right of the table, there is a box labeled "Importe Total" showing "S/ 12,441" and a button "Presentar/Pagar". At the bottom of the main content area, there is a note: "Sr. Contribuyente verifique sus cuentas antes de realizar el pago."

- 7 | Confirmado el pago, el sistema generará las constancias de los pagos efectuados, las cuales podrá visualizar, descargar, imprimir o enviar al correo electrónico que señale.

The screenshot shows the SUNAT payment gateway interface after the payment has been confirmed. The breadcrumb trail is: Deuda > Monto > Pago > Constancia. The main content area displays a message: "Paso 4: Constancia agregada y de detalle de Declaración y/o pago del (de los) formulario(s) presentado(s)." Below this message, there is a button "Resumen de Transacciones". The main content area displays a table with the following data:

Form	Descripción	Nº Orden	Periodo	Tributo	Documento No Dom.	Monto de pago		
1662	Pago IGV Serv. No Dom.		202603	IGV - SERVICIOS PRESTADO NO DO.	4TR5RRR-343.PA	S/ 1,445	<a href="#">Ver detalle</a>	<a href="#">Ver constancia</a>
1662	Pago IGV Serv. No Dom.		202603	IGV - SERVICIOS PRESTADO NO DO.	ETR3344-234-987	S/ 5,566	<a href="#">Ver detalle</a>	<a href="#">Ver constancia</a>
1662	Pago IGV Serv. No Dom.		202603	IGV - SERVICIOS PRESTADO NO DO.	667543-16503	S/ 5,430	<a href="#">Ver detalle</a>	<a href="#">Ver constancia</a>
					Cantidad de formularios	3	<a href="#">Ver todas las constancias</a>	
					Monto pagado	S/ 12,441		

Below the table, there is a message: "Sr. Contribuyente las constancias de cada uno de los formularios podrá ser consultado en la web SUNAT." At the bottom of the main content area, there is a section labeled "Detalle de Pago:".

## CONSULTA DE DECLARACIONES Y PAGOS (PARA EL CONTRIBUYENTE)

- 1 Ingresar al portal de la SUNAT: [www.sunat.gob.pe](http://www.sunat.gob.pe) y haz clic en “Operaciones en línea (SOL)” luego ubica la opción MIS MIS DECLARACIONES Y PAGOS y accede con tu Clave SOL.



- 2 Seleccione la opción Consultas / Consultas de Presentación y Pago / Consulta de Declaraciones y Pagos. Puede hacer la búsqueda por formulario de pago, fecha de presentación o periodo tributario.

The screenshot shows the SUNAT website interface. The top navigation bar includes the SUNAT logo, a user greeting 'Bienvenido,' and a 'Salir' button. A message box states: 'Sr. Contribuyente, esta consulta mostrará información de Presentación de Declaraciones Informativas, se muestra: Consultas de DJ y/o boletas que no son informativas sino declarativas desde el 2018/01/01. Para consultas de fechas anteriores, consulta de Pago Deducciones y consulta NPD deberá ingresar a: <https://e-menu.sunat.gob.pe/CI-B-Menu/MenuInternet.htm>'. Below this is the 'Consulta de Declaraciones y Pagos' section. It features a search criteria dropdown set to 'General'. The search form includes fields for 'Número de formulario', 'Rango de Fecha de presentación' (with 'Inicio' and 'Fin' date pickers), and 'Rango de Periodo tributario' (with 'Inicio' and 'Fin' month/year pickers). There are 'Buscar' and 'Limpiar' buttons at the bottom of the search area. On the left sidebar, the 'Consultas' menu is expanded, and 'Consulta de Declaración y Pagos' is highlighted.

3 El aplicativo le mostrará todos los formularios de pago registrados con los criterios de búsqueda seleccionados.

The screenshot displays the SUNAT application interface. On the left is a navigation menu with options like 'Pago de Valores', 'Pago de Fraccionamiento', and 'Consultas'. The main area shows a table of payment records. The table has columns for 'Fecha', 'Código', 'Número de Documento', 'Tipo de Pago', 'Fecha de Pago', 'Monto', and 'Estado'. The records listed are all 'BOLETA DE PAGO - VIRTUAL' with various dates and amounts.

Fecha	Código	Número de Documento	Tipo de Pago	Fecha de Pago	Monto	Estado
18	01/2026	1662	BOLETA DE PAGO - VIRTUAL	15/06/2026	S/ 10	[Iconos]
19	01/2026	1662	BOLETA DE PAGO - VIRTUAL	15/06/2026	S/ 10	[Iconos]
20	01/2026	1662	BOLETA DE PAGO - VIRTUAL	15/06/2026	S/ 10	[Iconos]
21	01/2026	1662	BOLETA DE PAGO - VIRTUAL	15/06/2026	S/ 10	[Iconos]
22	01/2026	1662	BOLETA DE PAGO - VIRTUAL	15/06/2026	S/ 1	[Iconos]
23	01/2026	1662	BOLETA DE PAGO - VIRTUAL	15/06/2026	S/ 2	[Iconos]
24	03/2026	1662	BOLETA DE PAGO - VIRTUAL	15/06/2026	S/ 5,566	[Iconos]
25	03/2026	1662	BOLETA DE PAGO - VIRTUAL	15/06/2026	S/ 1,445	[Iconos]
26	03/2026	1662	BOLETA DE PAGO - VIRTUAL	15/06/2026	S/ 5,430	[Iconos]
27	02/2026	1662	BOLETA DE PAGO - VIRTUAL	15/06/2026	S/ 150,000	[Iconos]
28	02/2026	1662	BOLETA DE PAGO - VIRTUAL	15/06/2026	S/ 250,000	[Iconos]
29	02/2026	1662	BOLETA DE PAGO - VIRTUAL	15/06/2026	S/ 300,000	[Iconos]
30	02/2026	1662	BOLETA DE PAGO - VIRTUAL	15/06/2026	S/ 450,000	[Iconos]
31	05/2026	1662	BOLETA DE PAGO - VIRTUAL	15/06/2026	S/ 70	[Iconos]
32	05/2026	1662	BOLETA DE PAGO - VIRTUAL	15/06/2026	S/ 56	[Iconos]
33	05/2026	1662	BOLETA DE PAGO - VIRTUAL	15/06/2026	S/ 62	[Iconos]
34	05/2026	1662	BOLETA DE PAGO - VIRTUAL	15/06/2026	S/ 124	[Iconos]

4 El aplicativo le permitirá ingresar al detalle del pago y enviar la constancia al correo que señale.

The screenshot shows the SUNAT application with a modal window open for a payment detail. The modal displays the following information:

- Identificación:** RUC: 2010011361, Nombre o Razón Social: [Oculto]
- Datos Generales:** Número de Formulario: 1016036726, Número de Orden: 1016036726, Fecha de Presentación: 15/06/2026
- Detalle de Pago:** Número de Operación SUNAT: 2230537411, Medio de Pago: Cargo en cuenta bancaria (bancos comerciales TI), Banco: Banco Scotiabank, Número de Operación: 17815521967180000000, Fecha de Pago: 15/06/2026 14:36:35

Below the modal, a dialog box prompts the user to send the payment receipt via email. It contains the text: 'Sr. Contribuyente, al presionar el botón Enviar se enviará al correo electrónico la Constancia de presentación.' and a warning: 'Sr. Contribuyente el correo proporcionado no es una cuenta válida'. There is an input field for the email address and 'Cancelar' and 'Enviar' buttons.